

**Статистические показатели, характеризующие результаты  
осуществления государственных закупок в количественных  
и стоимостных данных за 2019 г.<sup>1</sup>**

---

<sup>1</sup> В материале использованы **предварительные** данные о количественных и стоимостных показателях проведенных процедур государственных закупок за 2019 г.

## **СОДЕРЖАНИЕ**

<b>1. РАЗМЕЩЕНИЕ ЗАКАЗЧИКАМИ (ОРГАНИЗАТОРАМИ) ИНФОРМАЦИИ О ПРОЦЕДУРАХ ГОСУДАРСТВЕННЫХ ЗАКУПОК.....</b>	<b>3</b>
<b>2. АНАЛИЗ ЗАКЛЮЧЕННЫХ ДОГОВОРОВ.....</b>	<b>6</b>
<b>3. ОБЪЕМ ПРОЦЕДУР ГОСУДАРСТВЕННЫХ ЗАКУПОК У СУБЪЕКТОВ МАЛОГО И СРЕДНЕГО ПРЕДПРИНИМАТЕЛЬСТВА.....</b>	<b>10</b>
<b>4. СВЕДЕНИЯ О ПРОВЕДЕННЫХ ПРОЦЕДУРАХ ЗАКУПОК ИЗ ОДНОГО ИСТОЧНИКА.....</b>	<b>11</b>
<b>5. ОБЖАЛОВАНИЕ В УПОЛНОМОЧЕННОМ ГОСУДАРСТВЕННОМ ОРГАНЕ ПО ГОСУДАРСТВЕННЫМ ЗАКУПКАМ.....</b>	<b>14</b>

## **1. РАЗМЕЩЕНИЕ ЗАКАЗЧИКАМИ ИНФОРМАЦИИ О ПРОЦЕДУРАХ ГОСУДАРСТВЕННЫХ ЗАКУПОК**

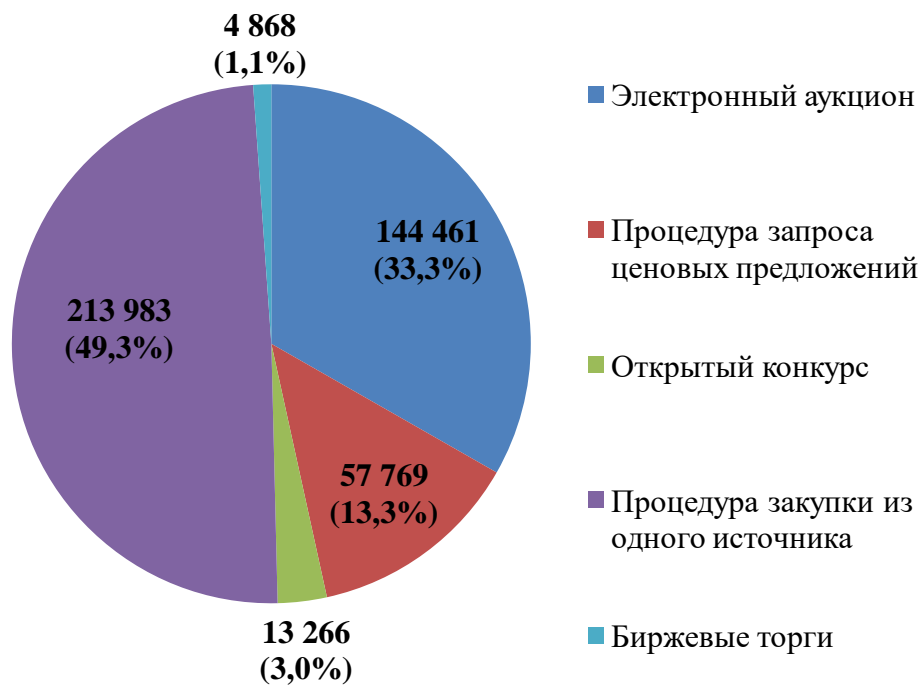
В 2019 г. на официальном сайте размещено **6 900** годовых планов государственных закупок (в государственной информационно-аналитической системе управления государственными закупками (далее – ГИАС) – **5 356**). Общее количество аккредитованных заказчиков – **8 061** (в ГИАС – **10 103**).

Общее количество проведенных процедур государственных закупок в 2019 г. уменьшилось и составило 434 тыс. (в 2018 г. – порядка 473 тыс.). В частности, лидирующую позицию по-прежнему занимают процедуры закупок из одного источника (**213,9 тыс.**). Одновременно в 3 раза возросло количество приобретенных товаров (работ, услуг) с применением процедуры открытый конкурс (за 2018 г. – **4 392**, за 2019 г. – **13 266**), а также в 2,6 раза увеличилось количество проведенных биржевых торгов. Кроме того, в 2019 г. проведено в 1,5 раза больше процедур запросов ценовых предложений, чем в 2018 г.

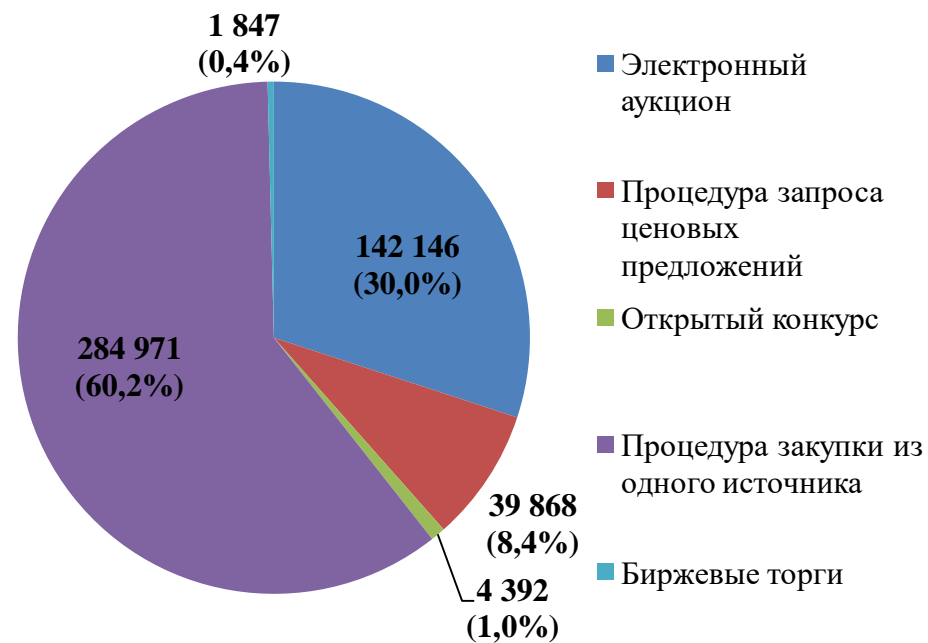
Количественные показатели проведенных процедур государственных закупок в 2019 г. в сравнении с 2018 г. представлены на диаграмме 1.

Диаграмма 1

Сведения о количестве проведенных процедур государственных закупок за 2019 г.



Сведения о количестве проведенных процедур государственных закупок за 2018 г.



## 2. АНАЛИЗ ЗАКЛЮЧЕННЫХ ДОГОВОРОВ

В 2019 г. по результатам проведенных процедур государственных закупок заключено порядка 227 тыс. договоров общей стоимостью почти 4,5 млрд рублей. Динамика стоимостных показателей процедур государственных закупок представлена в таблице 1 и отражена в диаграмме 2.

Основную долю в стоимостном выражении текущего периода составляют договоры, заключенные по результатам проведения процедур закупок из одного источника (2018 г. – **59,6 %**, 2019 г. – **50,8 %**). Также стоит отметить увеличение на 11,5 п.п. стоимости заключенных договоров по результатам проведения открытого конкурса. Такой рост обусловлен тем, что с 1 января по 1 июля 2019 г. приобретение строительных услуг осуществлялось в соответствии с нормами законодательства о государственных закупках

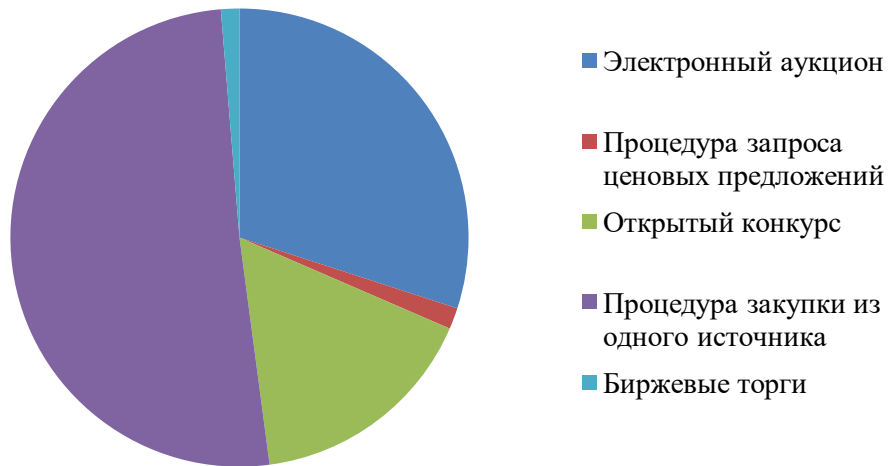
В отношении остальных процедур государственных закупок каких-либо существенных изменений не наблюдалось.

*Таблица 1. Сведения о стоимости заключенных договоров*

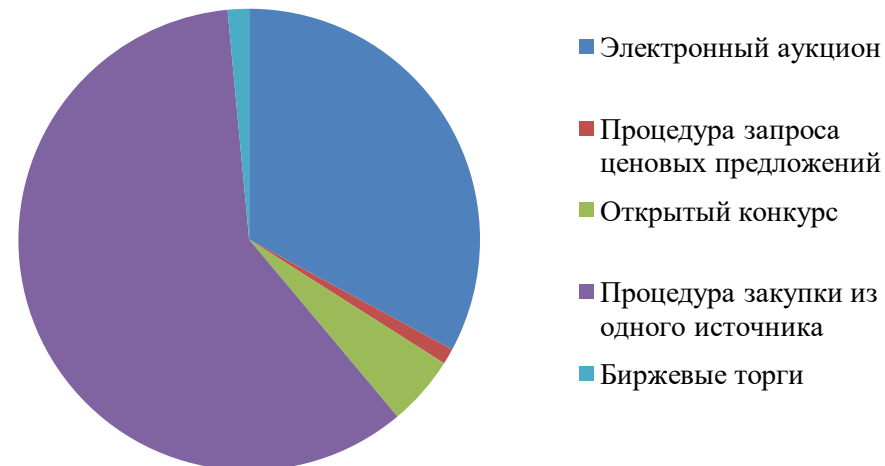
<b>Вид процедуры государственной закупки</b>	<b>Стоимость заключенных договоров за 2019 г., млн BYN</b>
Электронный аукцион	<b>1 336,96</b>
Процедура запроса ценовых предложений	<b>684,50</b>
Открытый конкурс	<b>729,70</b>
Процедура закупки из одного источника	<b>2 260,58</b>
Биржевые торги	<b>58,57</b>

**Диаграмма 2**

**Сведения о стоимости заключенных договоров  
в 2019 г.**



**Сведения о стоимости заключенных договоров  
в 2018 г.**



**Таблица 2. ТОП-10 процедур государственных закупок по итогам 2019 г.**

№ п/п	Наименование заказчика (организатора)	Предмет государственной закупки	Сумма договоров, млн BYN
1.	Республиканское унитарное предприятие автомобильных дорог «Минскавтодор-Центр»	Выполнения работ по реконструкции объекта: «Автомобильная дорога Р-53 Слобода-Новосады, км 1,85-км 6,6»	41,18
2.	Коммунальное унитарное дочернее предприятие «Управление капитального строительства города Гомеля»	«Проект усадебной застройки жилого района Романовичи в г. Гомеле (3 очередь строительства)»	32,80
3.	РУП «БЕЛФАРМАЦИЯ»	19/05-2 Противоопухолевые и иммуномодулирующие лекарственные средства	25,02
4.	Дочернее коммунальное унитарное предприятие «Управление капитального строительства города Витебска»	Выбор генподрядной организации для выполнения строительно-монтажных и пусконаладочных работ по объекту «Проект застройки планировочного квартала №9 в жилом районе «Билево»	23,94
5.	Открытое акционерное общество «Минский завод гражданской авиации № 407»	Выполнение строительно-монтажных и пусконаладочных работ на объекте «Строительство авиаремонтного завода на территории Национального аэропорта «Минск». 3-я очередь строительства. Реконструкция ПС 110/10 кВ «Аэропорт»	17,93
6.	Коммунальное унитарное предприятие «УПРАВЛЕНИЕ КАПИТАЛЬНОГО СТРОИТЕЛЬСТВА МИНГОРИСПОЛКОМА»	Выбор генеральной подрядной организации для объекта строительства: «Строительство многопрофильной поликлиники в квартале улиц: К. Либкнехта - Хмелевского - Р. Люксембург – Лермонтова»	17,17

7.	КУП «Дирекция по строительству Минского метрополитена»	Оборудование автоматизированной системы управления движением поездов (АСУДП) в комплекте МПЦ	15,90
8.	Республиканское унитарное предприятие автомобильных дорог «Бреставтодор»	Выполнение подрядных работ по реконструкции объекта: «Автомобильная дорога Р-16 Тюхиничи – Высокое – граница Республики Польша (Песчатка), км 20,000 - км 41,000» (II очередь км 28,020 – км 41,322) в рамках реализации крупного инфраструктурного проекта «Улучшение дорожной инфраструктуры приграничного региона посредством обеспечения устойчивого доступа в приграничный регион (модернизация и строительство автомобильной дороги Р-16)» по программе трансграничного сотрудничества европейского инструмента соседства «Польша-Беларусь-Украина» на 2014-2020 годы	14,87
9.	УП «БЕЛМЕДТЕХНИКА»	БелМТ № 337/19-ЭА «Аппараты наркозно-дыхательные»	14,54
10.	РУП «БЕЛФАРМАЦИЯ»	19/17 Иммунобиологическое лекарственное средство (вакцина гриппозная)	14,14



**Таблица 3. ТОП-10 крупнейших заказчиков (организаторов) по итогам 2019 г.**

<b>№ п/п</b>	<b>Наименование заказчика (организатора)</b>	<b>Сумма договора, млн BYN</b>
1.	ПТРУП «БЕЛМЕДТЕХНИКА»	190,08
2.	РУП «БЕЛФАРМАЦИЯ»	94,62
3.	Коммунальное унитарное предприятие «ДИРЕКЦИЯ ПО СТРОИТЕЛЬСТВУ МИНСКОГО МЕТРОПОЛИТЕНА»	65,83
4.	Коммунальное унитарное дочернее предприятие «Управление капитального строительства города Гомеля»	45,27
5.	Республиканское унитарное предприятие автомобильных дорог «Минскавтодор-Центр»	42,46
6.	РДТУП «Медтехника» г. Гомель	34,68
7.	Коммунальное унитарное предприятие «УПРАВЛЕНИЕ КАПИТАЛЬНОГО СТРОИТЕЛЬСТВА МИНГОРИСПОЛКОМА»	30,35
8.	УП «Медтехника» г. Витебск	26,67
9.	КУП «Тендерный центр Мингорисполкома»	26,40
10.	Дочернее коммунальное унитарное предприятие «Управление капитального строительства города Витебска»	25,68

**Таблица 4. ТОП-10 крупнейших участников в 2019 г.**

<b>№ п/п</b>	<b>Наименование участника</b>	<b>Сумма договора, млн BYN</b>
1.	Открытое акционерное общество «Дорожно-строительный трест № 5»	41,18
2.	Открытое акционерное общество «Стройтрест №7»	40,77
3.	Открытое акционерное общество «Строительный трест № 14»	32,79
4.	SIA «LV System Service»	25,16
5.	СООО «НАТИВИТА»	24,83
6.	Строительное коммунальное унитарное предприятие «Витебский ДСК»	23,94
7.	ОДО «БЕЛМЕДСНАБТЕХНИКА»	23,24
8.	ОДО «БЕЛРЕАС»	17,82
9.	Общество с ограниченной ответственностью «МОБИЛЬНЫЙ СЕРВИС»	17,28
10.	Общество с ограниченной ответственностью «ПЛУТОН ГРУПП»	16,22

### 3. ОБЪЕМ ПРОЦЕДУР ГОСУДАРСТВЕННЫХ ЗАКУПОК У СУБЪЕКТОВ МАЛОГО И СРЕДНЕГО ПРЕДПРИНИМАТЕЛЬСТВА

Результаты участия за 2019 г. в процедурах государственных закупок субъектов малого и среднего предпринимательства представлены в таблице 5.

*Таблица 5. Динамика участия субъектов малого и среднего предпринимательства в процедурах государственных закупок*

Вид процедуры государственных закупок	2019 г.		3 квартала 2019 г.	
	Количес- венные показател и	Стоимост- ные показатели (ВУН, млн)	Количествен- ные показатели	Стоимост- ные показатели (ВУН, млн)
<i>Электронный аукцион</i>	8,8 % (12 821)	16,6 % (221,35)	10,3 % (13 359)	23,2 % (241,23)
<i>Процедура запроса ценовых предложений</i>	7,1 % (4 138)	33,7 % (23,14)	10,0 % (4 422)	46,4 % (25,44)
<i>Открытый конкурс</i>	13,6 % (1 813)	35,6 % (288,87)	13,9 % (1 758)	39,3 % (274,60)

Суммарно за 2019 г., в сравнении с 3 кварталами текущего года, как по количественным, так и по стоимостным показателям отмечалось уменьшение участия субъектов малого и среднего предпринимательства в процедурах государственных закупках. Такие изменения вызваны тем, что с 1 января по 1 июля 2019 г. закупки товаров (работ, услуг) при строительстве проводились в соответствии с законодательством о государственных закупках.

#### 4. СВЕДЕНИЯ О ПРОВЕДЕННЫХ ПРОЦЕДУРАХ ЗАКУПКИ ИЗ ОДНОГО ИСТОЧНИКА

*Таблица 6. ТОП-10 процедур закупок из одного источника по итогам 2019 г.*

№ п/п	Предмет государственной закупки	Наименование заказчика (организатора)	Сумма договоров, млн BYN
1.	Запасные части для радиологического оборудования производства компании Varian (США) БелМТ № 066/19 лот14	Производственно-торговое республиканское унитарное предприятие «БЕЛМЕДТЕХНИКА»	129,66
2.	Запасные части для радиологического оборудования	Производственно-торговое республиканское унитарное предприятие «БЕЛМЕДТЕХНИКА»	68,38
3.	Нефтепродукты	Ветеринарно-санитарное учреждение «Краснопольская районная ветеринарная станция»	60,00
4.	Услуги по питанию военнослужащих, услуги по организации питания суворовцев УО «МСВУ», услуги по приготовлению пищи для пациентов военных медицинских учреждений	Министерство обороны Республики Беларусь	45,00
5.	Запасные части к томографу магнитно-резонансному Optima MR450w 1.5T (БелМТ 082/19 лот 5)	Производственно-торговое республиканское унитарное предприятие «БЕЛМЕДТЕХНИКА»	25,99
6.	Предоставление специальных автомобилей «скорая медицинская помощь»	Учреждение здравоохранения «Городская станция скорой медицинской помощи»	23,59
7.	Бензин неэтилированный АИ-92-К5-Евро, Топливо дизельное ДТ-Л-К5, сорт С, Топливо дизельное ДТ-З-К5, класс 2	Министерство обороны Республики Беларусь	16,64
8.	Бензин неэтилированный АИ-80-К5, Топливо дизельное ДТ-Л-К5, сорт С, Топливо дизельное ДТ-З-К5, класс 2	Министерство обороны Республики Беларусь	13,40
9.	Эфирная трансляция телевизионных и	Национальная государственная	12,84

	радиопрограмм (звуковых программ)	телерадиокомпания Республики Беларусь	
10.	Лекарственное средство ЛИНЕЗОЛИД таблетки, покрытые оболочкой, 600 мг во флаконах № 20 в упаковке №	Торгово-производственное республиканское унитарное предприятие «БЕЛФАРМАЦИЯ»	12,61

**Таблица 7. ТОП-10 крупнейших заказчиков (организаторов) за 2019 г.**

<b>№ п/п</b>	<b>Наименование заказчика (организатора)</b>	<b>Сумма договора, млн BYN</b>
1.	Производственно-торговое республиканское унитарное предприятие «БЕЛМЕДТЕХНИКА»	400,91
2.	Торгово-производственное республиканское унитарное предприятие «БЕЛФАРМАЦИЯ»	212,24
3.	Ветеринарно-санитарное учреждение «Краснопольская районная ветеринарная станция»	104,01
4.	Министерство обороны Республики Беларусь	99,58
5.	Национальная государственная телерадиокомпания Республики Беларусь	32,71
6.	Учреждение здравоохранения «Городская станция скорой медицинской помощи»	25,33
7.	Коммунальное унитарное предприятие «Могилевское областное управление капитальным строительством»	24,19
8.	Объединенное унитарное производственное предприятие «Гродненское городское жилищно-коммунальное хозяйство»	24,01
9.	Министерство культуры Республики Беларусь	22,71
10.	Республиканское дочернее торговое унитарное предприятие «Медтехника» г. Гродно	22,02

Таблица 8. ТОП-10 крупнейших участников за 2019 г.

№ п/п	Наименование участника	Сумма договора, млн BYN
1.	«Tradintek S.A.»	240,38
2.	РУП «Белоруснефть – Могилевоблнефтепродукт»	67,13
3.	Минское республиканское унитарное предприятие электроэнергетики «Минскэнерго» Слуцкое межрайонное отделение «Энергосбыт»	56,72
4.	РУП «Торгово-производственное управление при Министерстве обороны»	46,34
5.	Филиал «Мозырские электрические сети» РУП «Гомельэнерго»	43,75
6.	Филиал «Пинские электрические сети» РУП «Брестэнерго»	39,24
7.	РУП «Витебскэнерго»	36,68
8.	РУП «Могилевэнерго» Бобруйский филиал «Энергонадзор»	36,45
9.	Торгово-производственное республиканское предприятие «БЕЛФАРМАЦИЯ»	35,81
10.	Республиканское унитарное производственное предприятие «БЕЛМЕДПРЕПАРАТЫ»	35,48

## 5. ОБЖАЛОВАНИЕ В УПОЛНОМОЧЕННОМ ГОСУДАРСТВЕННОМ ОРГАНЕ ПО ГОСУДАРСТВЕННЫМ ЗАКУПКАМ

В 2019 г. в Министерство антимонопольного регулирования и торговли подано **1 171 жалоб** на действия (бездействие) и (или) решения заказчика (организатора), комиссии и (или) ее членов, товарной биржи, операторов электронных торговой площадок, из которых:

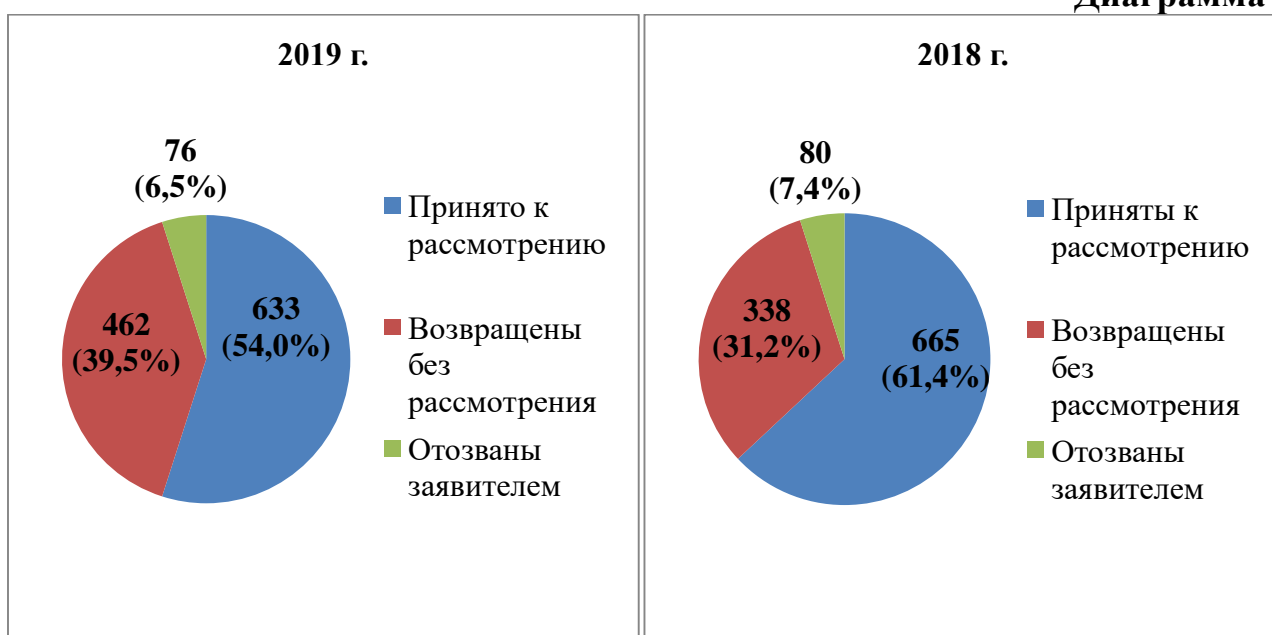
**633 жалобы** – приняты к рассмотрению;

**462 жалобы** – возвращены без рассмотрения;

**76 жалоб** – отозваны заявителем.

За 2018 г. количество поданных жалоб составило **1083**. Сравнительный анализ представлен на диаграмме 3.

Диаграмма 3



По результатам рассмотрения жалоб комиссией МАРТ приняты следующие решения (диаграмма 4):

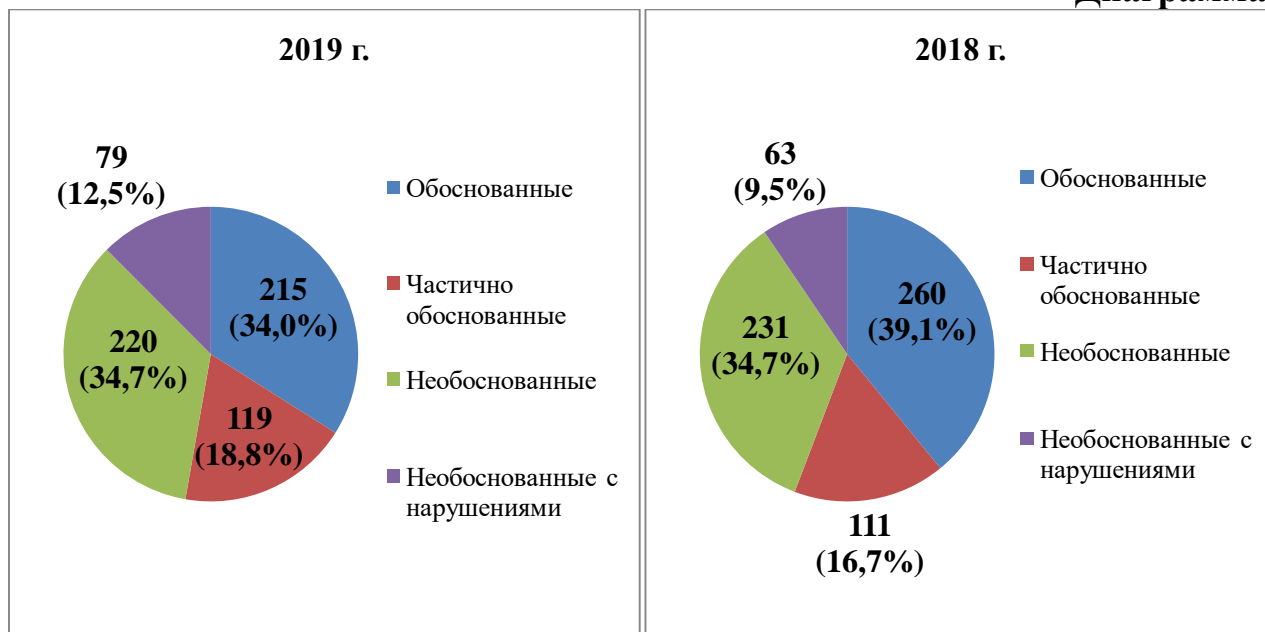
**220 жалоб** – признаны необоснованными;

**215 жалоб** – признаны обоснованными;

**119 жалоб** – признаны частично обоснованными;

**79 жалоб** – признаны необоснованными, но в ходе их рассмотрения выявлены нарушения законодательства.

Диаграмма 4



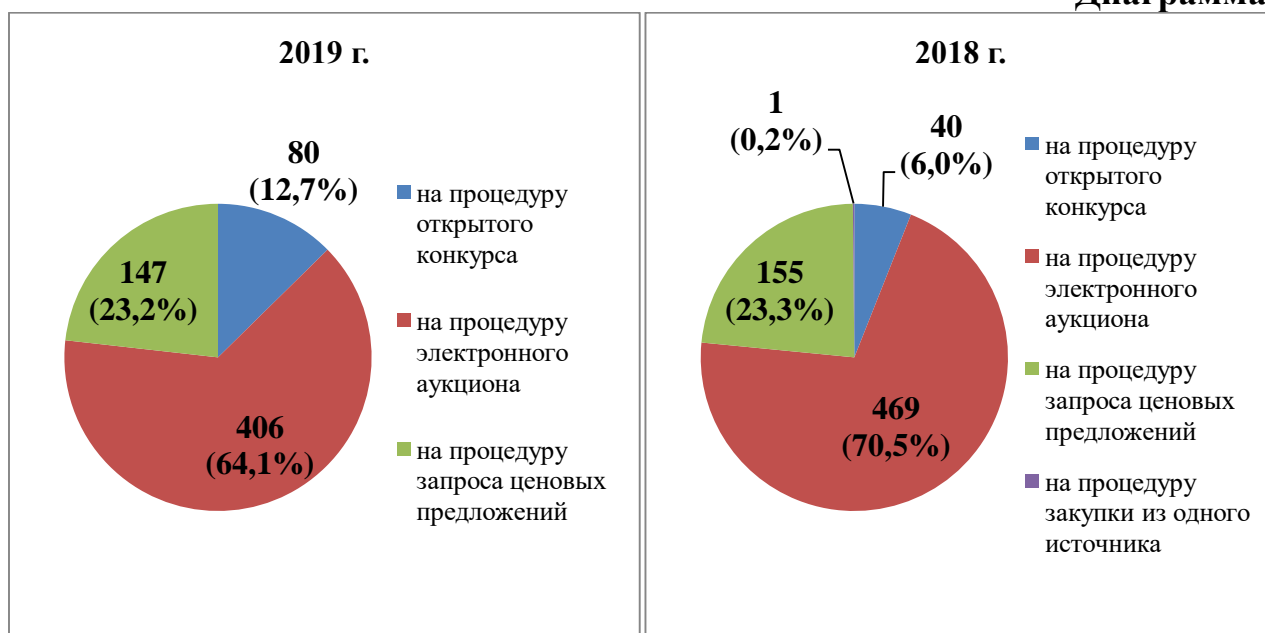
В разрезе видов процедур государственных закупок жалобы распределены следующим образом (диаграмма 5):

**406 жалоб** – на процедуру электронного аукциона;

**147 жалоб** – на процедуру запроса ценовых предложений;

**80 жалоб** – на процедуру открытого конкурса.

Диаграмма 5



При этом в разрезе субъектов, чьи действия (бездействия) или решения обжаловались, жалобы распределены следующим образом (диаграмма 6):

**445 жалоб** – на решения комиссии заказчика (организатора);

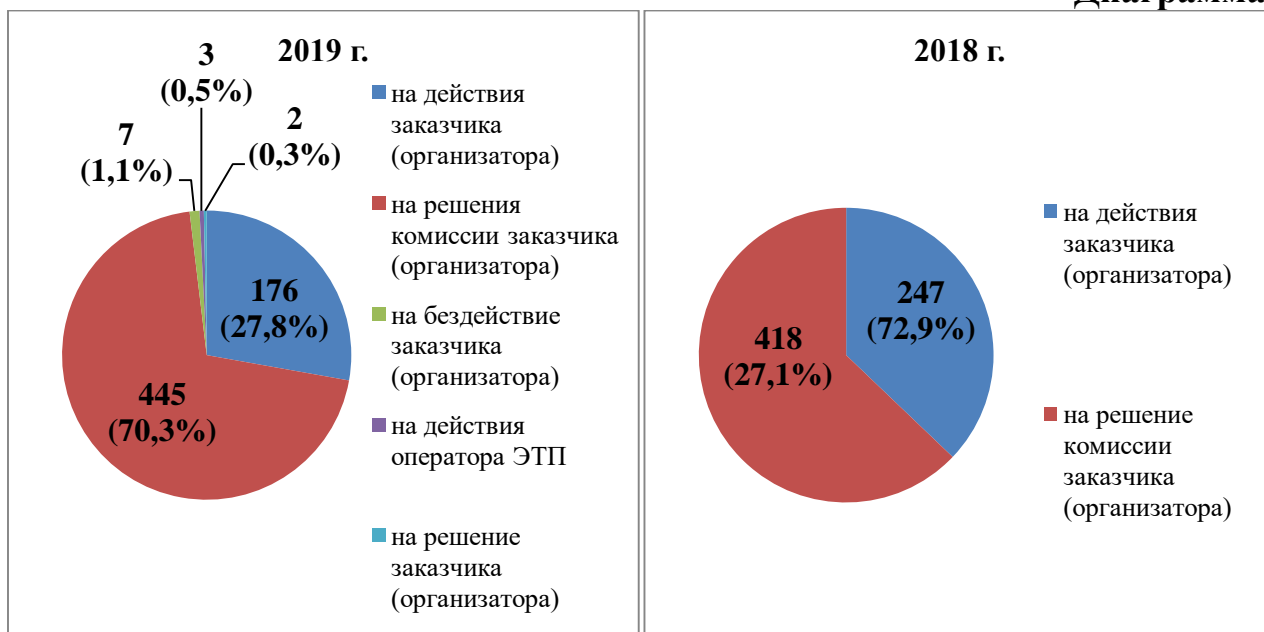
**176 жалоб** – на действия заказчика (организатора);

**7 жалоб** – на бездействие заказчика (организатора);

**3 жалоб** – на действия оператора ЭТП;

**2 жалоб** – на решение заказчика (организатора).

Диаграмма 6



При этом по территориальному признаку (место нахождения заказчика (организатора)) жалобы разделены следующим образом (диаграмма 7):

**260 жалоб** – г. Минск.

**84 жалоб** – Витебская область;

**86 жалоб** – Минская область;

**66 жалоб** – Гомельская область;

**52 жалоб** – Брестская область;

**46 жалоб** – Гродненская область;

**39 жалоб** – Могилевская область;



Диаграмма 7

