

**Статистические показатели, характеризующие результаты
осуществления государственных закупок в количественных
и стоимостных данных за I квартал 2019 года**

СОДЕРЖАНИЕ

1. РАЗМЕЩЕНИЕ ЗАКАЗЧИКАМИ (ОРГАНИЗАТОРАМИ) ИНФОРМАЦИИ О ПРОЦЕДУРАХ ГОСУДАРСТВЕННЫХ ЗАКУПОК.....	3
2. АНАЛИЗ ЗАКЛЮЧЕННЫХ ДОГОВОРОВ.....	6
3. ОБЪЕМ ПРОЦЕДУР ГОСУДАРСТВЕННЫХ ЗАКУПОК У СУБЪЕКТОВ МАЛОГО И СРЕДНЕГО ПРЕДПРИНИМАТЕЛЬСТВА.....	11
4. СВЕДЕНИЯ О ПРОВЕДЕННЫХ ПРОЦЕДУРАХ ЗАКУПОК ИЗ ОДНОГО ИСТОЧНИКА.....	12
5. ОБЖАЛОВАНИЕ В УПОЛНОМОЧЕННОМ ГОСУДАРСТВЕННОМ ОРГАНЕ ПО ГОСУДАРСТВЕННЫМ ЗАКУПКАМ.....	14

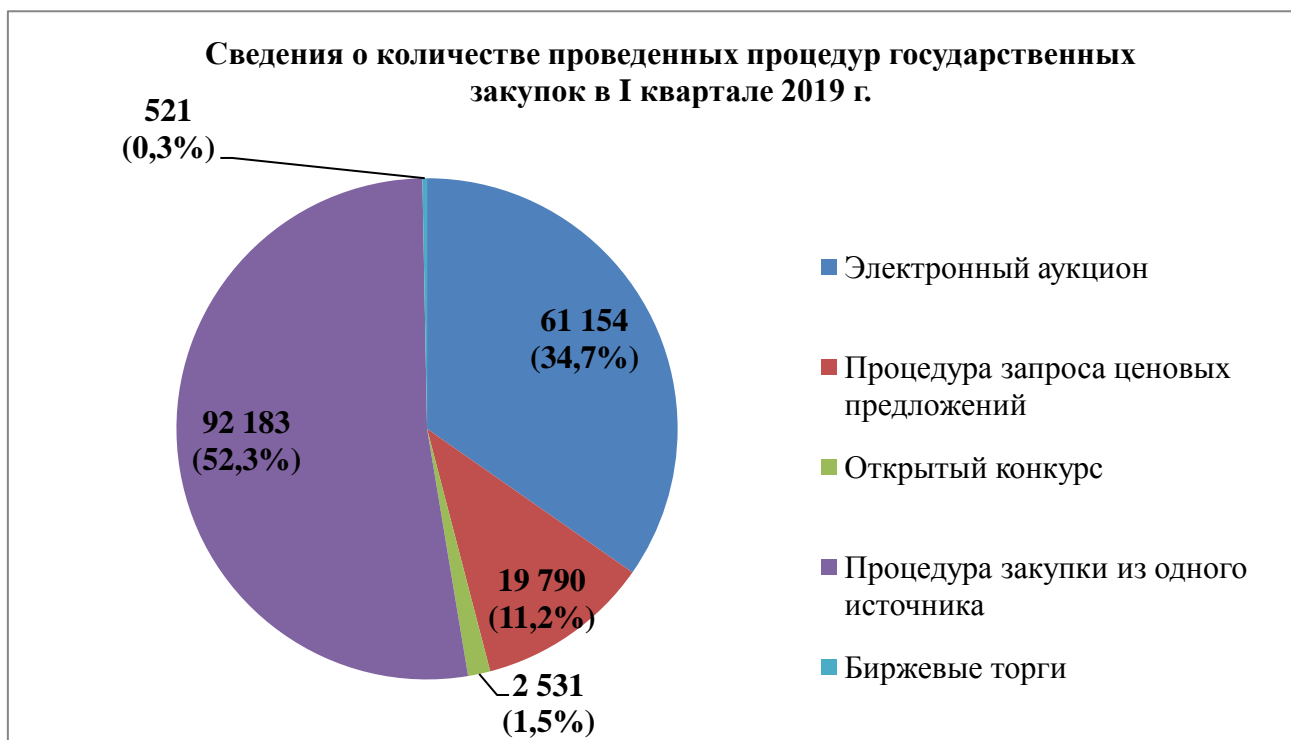
1. РАЗМЕЩЕНИЕ ЗАКАЗЧИКАМИ ИНФОРМАЦИИ О ПРОЦЕДУРАХ ГОСУДАРСТВЕННЫХ ЗАКУПОК

В период с 1 января по 31 марта 2019 г. количество годовых планов государственных закупок, размещенных на официальном сайте, составило **6 729**. Общее количество аккредитованных заказчиков – **8 752**.

Общее количество проведенных процедур государственных закупок за I квартал 2019 г. возросло на **33%** в сравнении с I кварталом 2018 г. и составило **176,1 тыс.** Лидирующую позицию по-прежнему занимают процедуры закупок из одного источника (**92,2 тыс.**). По итогам I квартала 2019 г. отмечена положительная тенденция роста конкурентных процедур государственных закупок. Почти в 2 раза возросло количество приобретенных товаров (работ, услуг) с применением биржевых торгов (в I квартале 2018 г. – **295**, в I квартале 2019 г. – **521**).

Количественные показатели проведенных процедур государственных закупок в сравнении с I кварталом 2018 года представлены на диаграммах 1 и 2.

Диаграмма 1

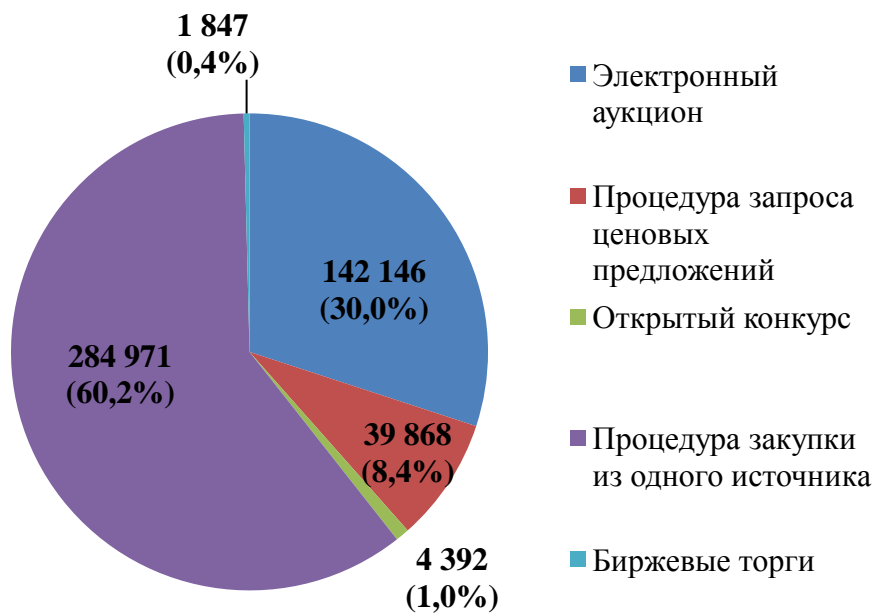


**Справочно:**

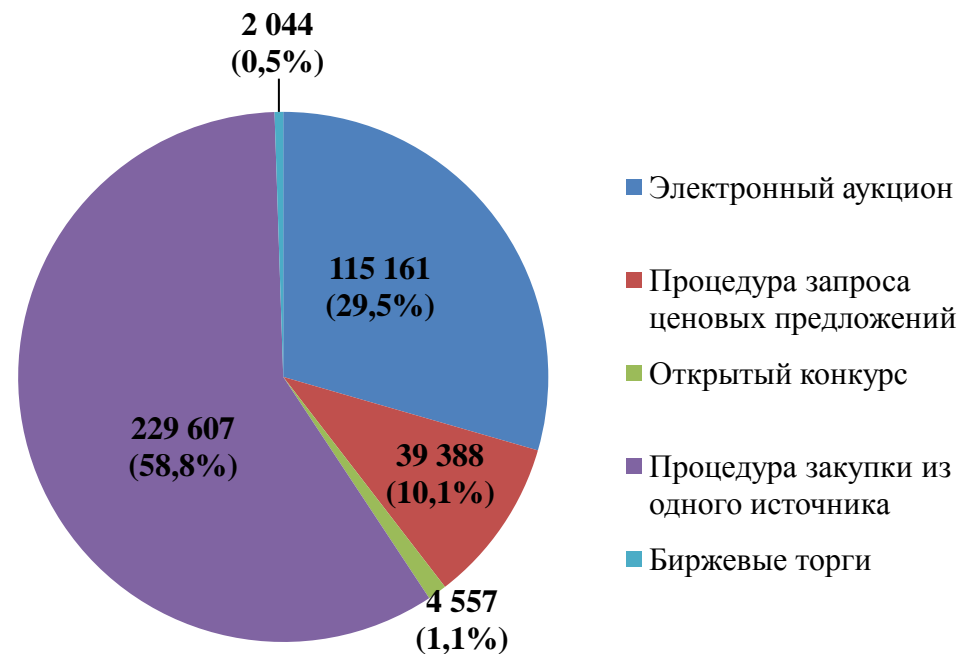
За 2018 г. проведено 473,2 тыс. процедур государственных закупок, что на 21 % больше, чем в 2017 году (в 2017 г. – 390,7 тыс. процедур).

В количественной структуре проведенных процедур государственных закупок удельный вес процедур закупок из одного источника составил 60,2%, увеличившись по сравнению с 2017 годом на 1,4 п.п.. Отмечалось незначительное снижение удельного веса процедур запроса ценовых предложений (на 1,7 п.п.).

Сведения о количестве проведенных процедур государственных закупок в 2018 году



Сведения о количестве проведенных процедур государственных закупок в 2017 году



2. АНАЛИЗ ЗАКЛЮЧЕННЫХ ДОГОВОРОВ

За I квартал 2019 г. по результатам проведенных процедур государственных закупок заключено порядка 105 тыс. договоров общей стоимостью почти 1,5 млрд рублей. Динамика стоимостных показателей процедур государственных закупок представлена в таблице 1 и отражена на диаграмме 4.

Как и в I квартале 2018 г., основную долю в стоимостном выражении составляют договоры, заключенные по результатам проведения процедур закупок из одного источника (I квартал 2019 г. – 75,0 %, I квартал 2018 г. – 68,9%). В I квартале текущего года в стоимостной структуре заключенных договоров отмечено снижение удельного веса договоров, заключенных по результатам проведения электронного аукциона (I квартал 2019 г.-21,8 %, I квартал 2018 г. – 27,8%).

Таблица 1. Сведения о стоимости заключенных договоров

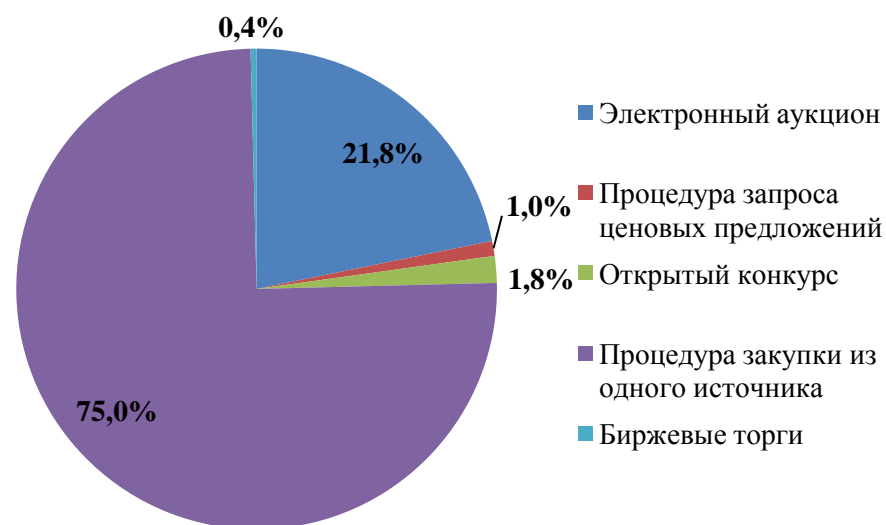
Вид процедуры государственной закупки	Стоимость заключенных договоров в I квартале 2019 г. , млн BYN	Стоимость заключенных договоров в I квартале 2018г. , млн BYN
Электронный аукцион	325,32	281,35
Процедура запроса ценовых предложений	15,51	12,11
Открытый конкурс	27,29	9,77
Процедура закупки из одного источника	1 120,55	700,97
Биржевые торги	5,41	12,54
	1494,08	1016,74

Справочно:

Сравнительный анализ стоимостных показателей процедур государственных закупок, проведенных в 2017 и 2018 гг., представлен на диаграмме 5.

Диаграмма 4

Сведения о стоимости заключенных договоров
в I квартале 2019 г.



Сведения о стоимости заключенных договоров
в I квартале 2018 г.

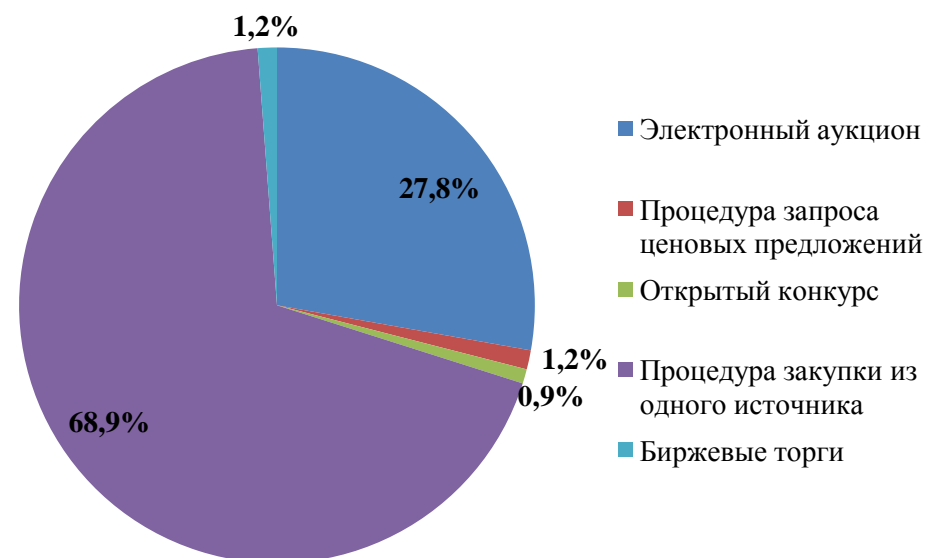
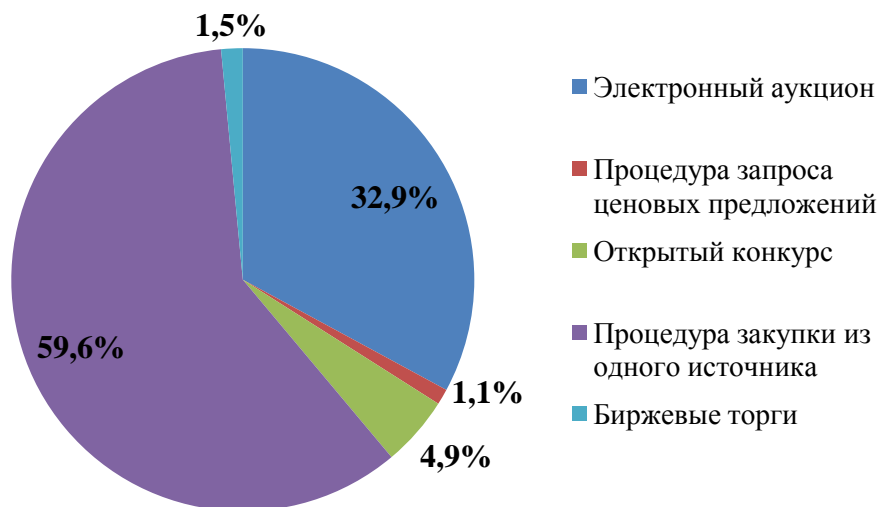
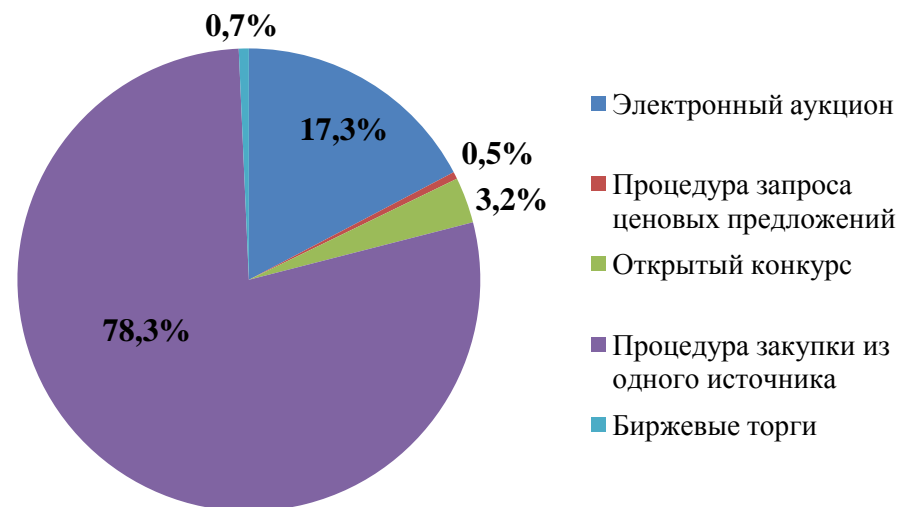


Диаграмма 5

Сведения о стоимости заключенных договоров
в 2018 годуСведения о стоимости заключенных договоров
в 2017 году

**Таблица 2. ТОП-10 процедур государственных закупок по итогам
I квартала 2019 г.**

№ п/п	Наименование заказчика (организатора)	Предмет государственной закупки	Сумма договоров, млн BYN
1.	РУП «БЕЛФАРМАЦИЯ»	Противоопухолевые и иммуномодулирующие лекарственные средства	25,02
2.	ПТРУП «БЕЛМЕДТЕХНИКА»	Рентгеновские компьютерные томографы	6,25
3.	КУП «ТЕНДЕРНЫЙ ЦЕНТР МИНГОРИСПОЛКОМА» <i>(в интересах Комитета архитектуры и градостроительства Мингорисполкома)</i>	Работы по художественно-декоративному оформлению г. Минска и мест проведения политических, праздничных, спортивных и иных социально-культурных мероприятий на 2019 год	6,06
4.	КУП «ТЕНДЕРНЫЙ ЦЕНТР МИНГОРИСПОЛКОМА» <i>(в интересах администрации Заводского района г. Минска)</i>	Комплекс работ по текущему содержанию объектов благоустройства Заводского района г. Минска, находящихся в хозяйственном ведении УП «Ремавтодор Заводского района г. Минска» в интересах Администрации Заводского района г. Минска	4,53
5.	ПТРУП «БЕЛМЕДТЕХНИКА»	Электрокардиостимуляторы и кардиовертеры-дефибрилляторы	4,30
6.	ПТРУП «БЕЛМЕДТЕХНИКА»	Системы длительного мониторинга ЭКГ и АД	3,83
7.	КУДП «Управление капитальным строительством Шкловского района»	«104-квартирный жилой дом в районе улицы Энтузиастов в г. Шклове» (2 очередь-64 квартиры)	3,31
8.	КУП «Жилищное коммунальное хозяйство № 2 Фрунзенского района г. Минска»	Выбор подрядных организаций по техническому обслуживанию и эксплуатации жилищного фонда коммунального унитарного предприятия «Жилищное коммунальное хозяйство № 2 Фрунзенского района г. Минска»	3,42
9.	РУП «БЕЛФАРМАЦИЯ»	Противоопухолевые лекарственные средства	2,89
10.	Издательский дом «Беларусь сегодня»	Поставка бумаги газетной формата 42 см, 84 см, марки «О», плотностью 45 г/м ² Товар поставляется в рулонах.	2,84

Таблица 3. ТОП-10 крупнейших заказчиков (организаторов) по итогам I квартала 2019 г.

№ п/п	Наименование заказчика (организатора)	Сумма договора, млн BYN
1.	РУП «БЕЛФАРМАЦИЯ»	36,81
2.	ПТРУП «БЕЛМЕДТЕХНИКА»	19,37
3.	Государственное объединение по мелиорации земель, водному и рыбному хозяйству «Белводхоз»	15,24
4.	КУП «Тендерный центр Мингорисполкома»	15,19
5.	ГП «Жилищное коммунальное хозяйство № 2 Фрунзенского района г. Минска»	6,17
6.	РУП «Медтехника» г. Могилев	6,08
7.	Отдел образования, спорта и туризма администрации Ленинского района г.Гродно	5,24
8.	УП «Медтехника» г. Витебск	4,04
9.	Национальный институт образования	3,54
10.	РУП «Медтехника» г. Гродно	3,51

Таблица 4. ТОП-10 крупнейших участников в I квартале 2019 г.

№ п/п	Наименование участника	Сумма договора, млн BYN
1.	СООО «НАТИВИТА»	24,77
2.	ООО «Белвнешрыбторг»	6,66
3.	SIA LV «System Service»	6,43
4.	«SPECTRIX» SA	6,25
5.	Государственное предприятие «Минскреклама»	6,06
6.	УП «РЕМАВТОДОР Заводского района г. Минска»	4,53
7.	ООО «МУЛЬТИМЕДИЦИН»	4,47
8.	ООО «Чайно-кофейная компания»	4,19
9.	УП «Кардиан»	3,87
10.	Государственное унитарное коммунальное производственное предприятие «Могилевоблсельстрой»	3,31

3. ОБЪЕМ ПРОЦЕДУР ГОСУДАРСТВЕННЫХ ЗАКУПОК У СУБЪЕКТОВ МАЛОГО И СРЕДНЕГО ПРЕДПРИНИМАТЕЛЬСТВА

Результаты участия в процедурах государственных закупок субъектов малого и среднего предпринимательства представлены в таблице 5.

Таблица 5. Динамика участия субъектов малого и среднего предпринимательства в процедурах государственных закупок

Вид процедуры государственных закупок	I квартал 2019 г.		I квартал 2018 г.	
	Количественные показатели	Стоимостные показатели (BYN)	Количественные показатели	Стоимостные показатели (BYN)
Электронный аукцион	4,2 % (2 548)	13,6 % (44 312 132,1)	8,5 % (4 340)	27,2 % (76 560 349,5)
Процедура запроса ценовых предложений	3,8 % (755)	29,1 % (4 509 671,1)	5,5 % (893)	39,9 % (4 829 148,2)
Открытый конкурс	2,3 % (57)	7,8 % (2 121 368,5)	0,9 % (13)	41,6 % (4 066 500)

В I квартале 2019 г. по сравнению с аналогичным периодом прошлого года как по количественным, так и по стоимостным показателям отмечалось снижение участия субъектов малого и среднего предпринимательства в процедурах государственных закупок. В частности, по количественным показателям удельный вес субъектов малого и среднего предпринимательства сократился на 4,6 п.п. (I квартал 2019 г. – 10,3%, I квартал 2018 г. – 14,9%).

По стоимости заключенных договоров в рамках проведения процедур государственных закупок первое место среди субъектов малого и среднего предпринимательства занимает процедура запроса ценовых предложений (29,1 %).

4. СВЕДЕНИЯ О ПРОВЕДЕННЫХ ПРОЦЕДУРАХ ЗАКУПКИ ИЗ ОДНОГО ИСТОЧНИКА

Таблица 6. ТОП-10 процедур закупок из одного источника по итогам I квартала 2019 г.

№ п/п	Предмет государственной закупки	Наименование заказчика (организатора)	Сумма договоров, млн BYN
1.	Предоставление специальных автомобилей «Скорая медицинская помощь»	Учреждение здравоохранения «Городская станция скорой медицинской помощи»	23,60
2.	Лекарственные средства ЛИНЕЗОЛИД таблетки, покрытые оболочкой, 600 мг во флаконах № 20 в упаковке № 1	Торгово-производственное республиканское унитарное предприятие «БЕЛФАРМАЦИЯ»	12,61
3.	Топливо для реактивных двигателей марки РТ	Министерство обороны Республики Беларусь	12,09
4.	Выполнение лесоустроительных и других видов работ	Министерство лесного хозяйства Республики Беларусь	8,35
5.	Лекарственные средства ЭЛАПРАЗА концентрат для приготовления раствора для инфузий 2мг/мл во флаконах 3 мл в упаковке №1	Торгово-производственное республиканское унитарное предприятие «БЕЛФАРМАЦИЯ»	4,98
6.	Текущее содержание наружного освещения в г. Гомеле	Коммунальное производственное унитарное предприятие «Гомельское городское ЖКХ»	4,97
7.	Об организации питания учащихся ГУО Центрального района г. Гомеля	Отдел образования, спорта и туризма администрации Центрального района г.Гомеля	4,54
8.	Выполнение полиграфических работ по печати газетной продукции: газеты «СБ. Беларусь сегодня» с приложением газеты «СОЮЗ. Беларусь – Россия», а также газеты «Рэспубліка»	Учреждение Администрации Президента Республики Беларусь «Издательский дом «Беларусь сегодня»	4,50
9.	Лекарственные средства ЗЕЛБОРАФ таблетки, покрытые пленочной оболочкой, 240мг в блистерах в упаковке №8x7	Торгово-производственное республиканское унитарное предприятие «БЕЛФАРМАЦИЯ»	4,07
10.	Зарядные станции СЗА-01(600V/500A) для электробусов Е433 и Е321	Коммунальное транспортное унитарное предприятие «Минсктранс»	3,90

**Таблица 7. ТОП-10 крупнейших заказчиков (организаторов)
в I квартале 2019 г.**

№ п/п	Наименование заказчика (организатора)	Сумма договора, млн BYN
1.	Комитет по труду, занятости и социальной защите Брестского областного исполнительного комитета	105,16
2.	ПТРУП «БЕЛФАРМАЦИЯ»	62,23
3.	Министерство обороны Республики Беларусь	61,00
4.	ПТРУП «БЕЛМЕДТЕХНИКА»	32,53
5.	Национальная государственная телерадиокомпания Республики Беларусь	25,08
6.	Учреждение здравоохранения «Городская станция скорой медицинской помощи»	24,63
7.	Объединенное унитарное производственное предприятие «Гродненское городское жилищно-коммунальное хозяйство»	21,51
8.	Государственное учреждение «Барановичское эксплуатационное управление Вооруженных Сил»	17,32
9.	Учреждение здравоохранения «Слуцкая центральная районная больница»	11,10
10.	Учреждение здравоохранения «Минский городской клинический онкологический диспансер»	10,94

Таблица 8. ТОП-10 крупнейших участников в I квартале 2019 г.

№ п/п	Наименование участника	Сумма договора, млн BYN
1.	Минское республиканское унитарное предприятие электроэнергетики «Минскэнерго» Слуцкое межрайонное отделение «Энергосбыт»	49,84
2.	РУП «Торгово-производственное управление при Министерстве обороны»	46,15
3.	Филиал «Пинские электрические сети» РУП «Брестэнерго»	36,18
4.	Торгово-производственное республиканское предприятие «БЕЛФАРМАЦИЯ»	34,12
5.	РУП «Витебскэнерго»	31,30
6.	Филиал «Мозырские электрические сети» РУП «Гомельэнерго»	29,94
7.	РУП «Гродноэнерго»	28,05
8.	Коммунальное унитарное предприятие санитарного автомобильного транспорта «Минксанавтотранс»	27,04
9.	РУП «Белорусский протезно-ортопедический восстановительный центр»	25,04
10.	Республиканское унитарное производственное предприятие «БЕЛМЕДПРЕПАРАТЫ»	23,61

5. ОБЖАЛОВАНИЕ В УПОЛНОМОЧЕННОМ ГОСУДАРСТВЕННОМ ОРГАНЕ ПО ГОСУДАРСТВЕННЫМ ЗАКУПКАМ

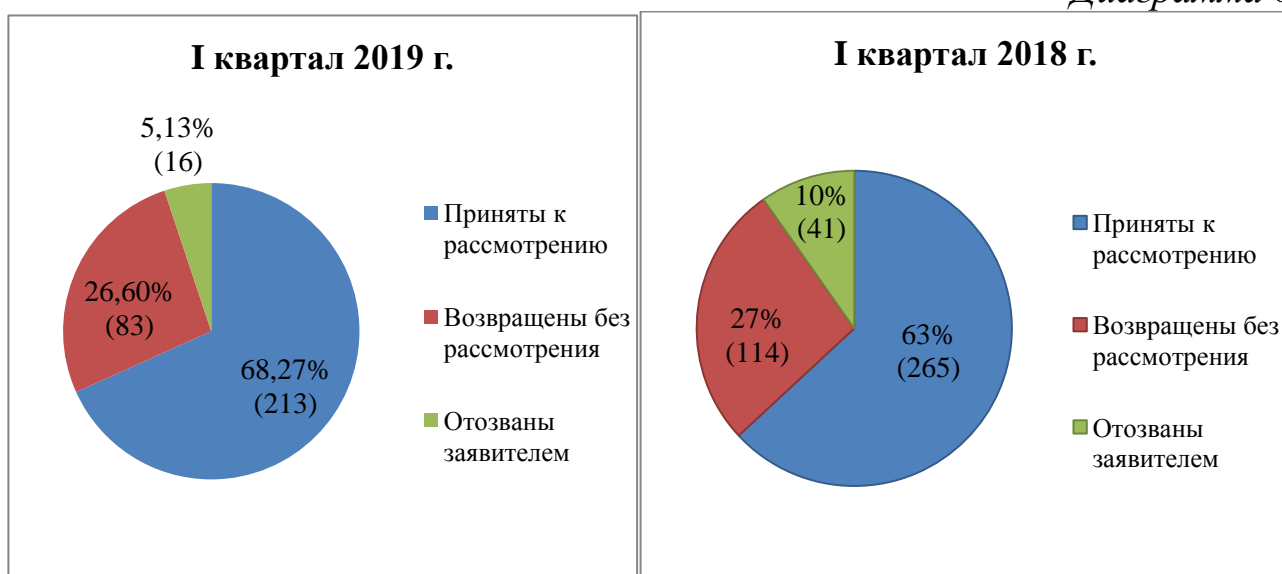
В I квартале 2019 г. в Министерство антимонопольного регулирования и торговли (МАРТ) подано **312 жалоб** на действия (бездействие) и (или) решения заказчика (организатора), комиссии и (или) ее членов, товарной биржи, оператора электронной торговой площадки, официального сайта, из которых (диаграмма 6):

213 жалоб – принято к рассмотрению;

83 жалоб – возвращены без рассмотрения;

16 жалоб – отозвано заявителем.

Диаграмма 6



По результатам рассмотрения жалоб комиссией МАРТ приняты следующие решения (диаграмма 7):

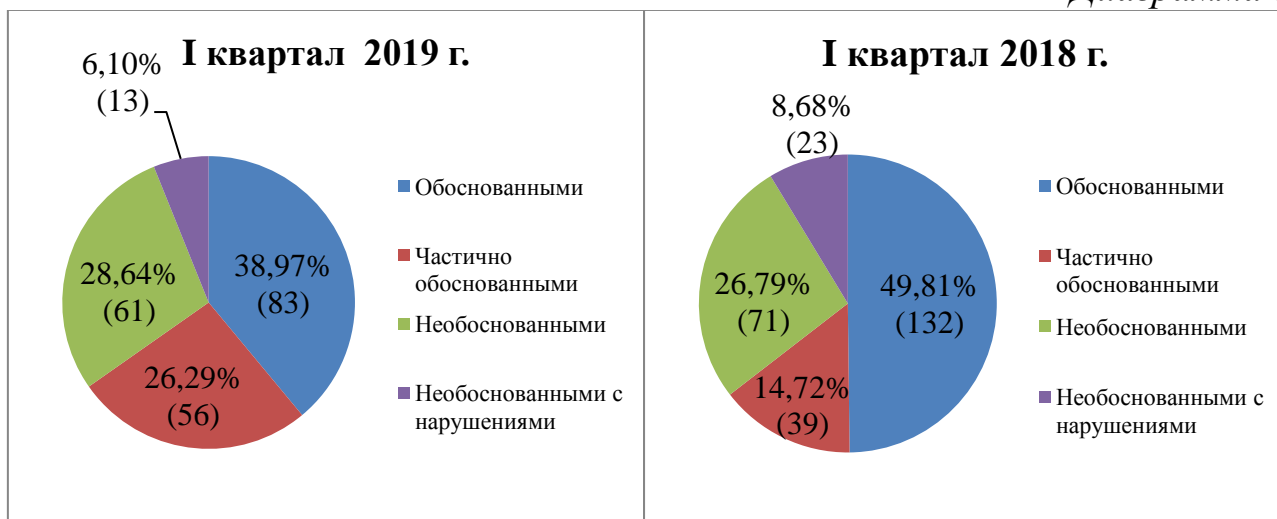
83 жалобы (38,97 %) – признаны обоснованными;

56 жалоб (26,29 %) – признаны частично обоснованными;

61 жалоба (28,64 %) – признаны необоснованными;

13 жалоб (6,1%) – признаны необоснованными, но в ходе их рассмотрения выявлены нарушения законодательства.

Диаграмма 7



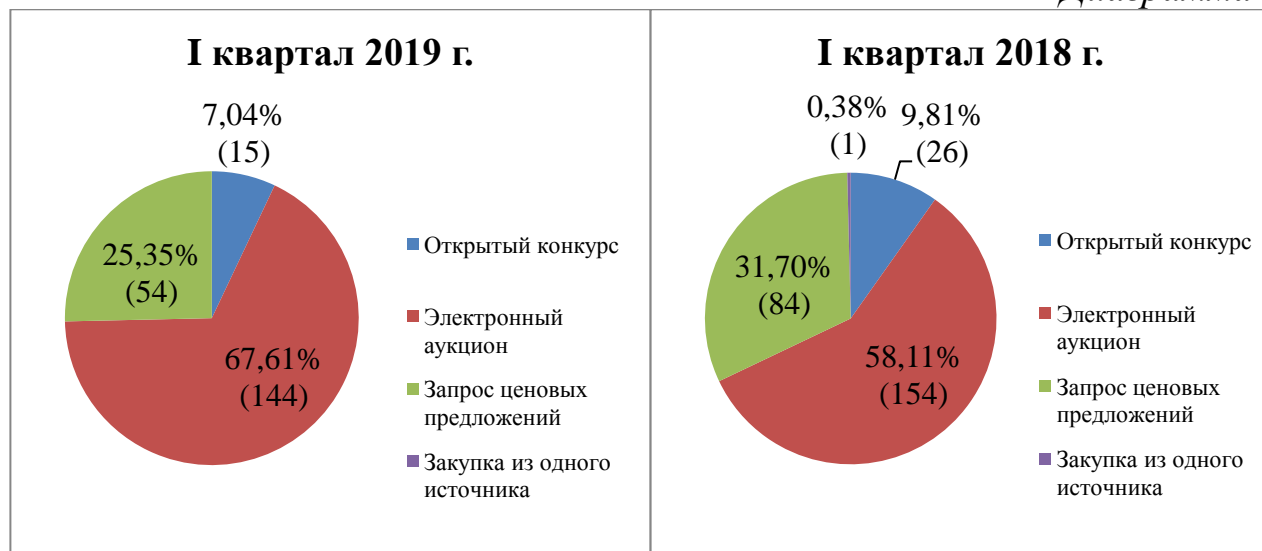
В разрезе видов процедур государственных закупок жалобы распределены следующим образом (диаграмма 8):

144 жалобы (67,61 %) – на процедуру электронного аукциона;

54 жалобы (25,35 %) – на процедуру запроса ценовых предложений;

15 жалоб (7,04 %) – на процедуру открытого конкурса.

Диаграмма 8



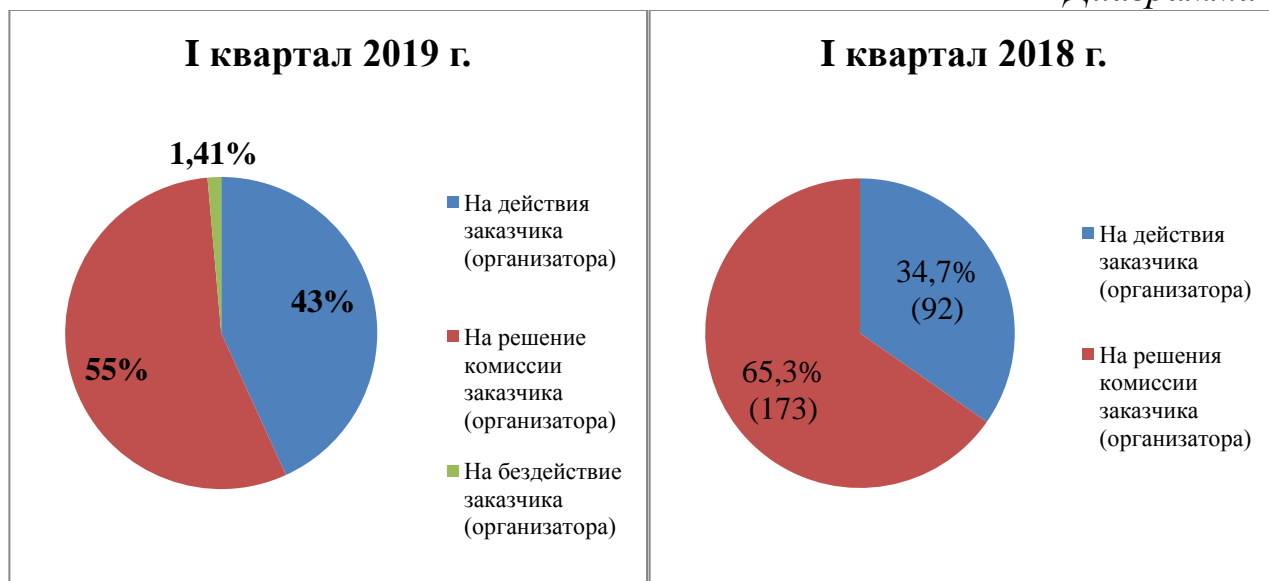
В разрезе субъектов, чьи действия (бездействия) или решения обжаловались, жалобы распределились следующим образом (диаграмма 9):

118 жалоб – на решения комиссии заказчика (организатора);

92 жалобы – на действия заказчика (организатора);

3 жалобы – на бездействие заказчика (организатора).

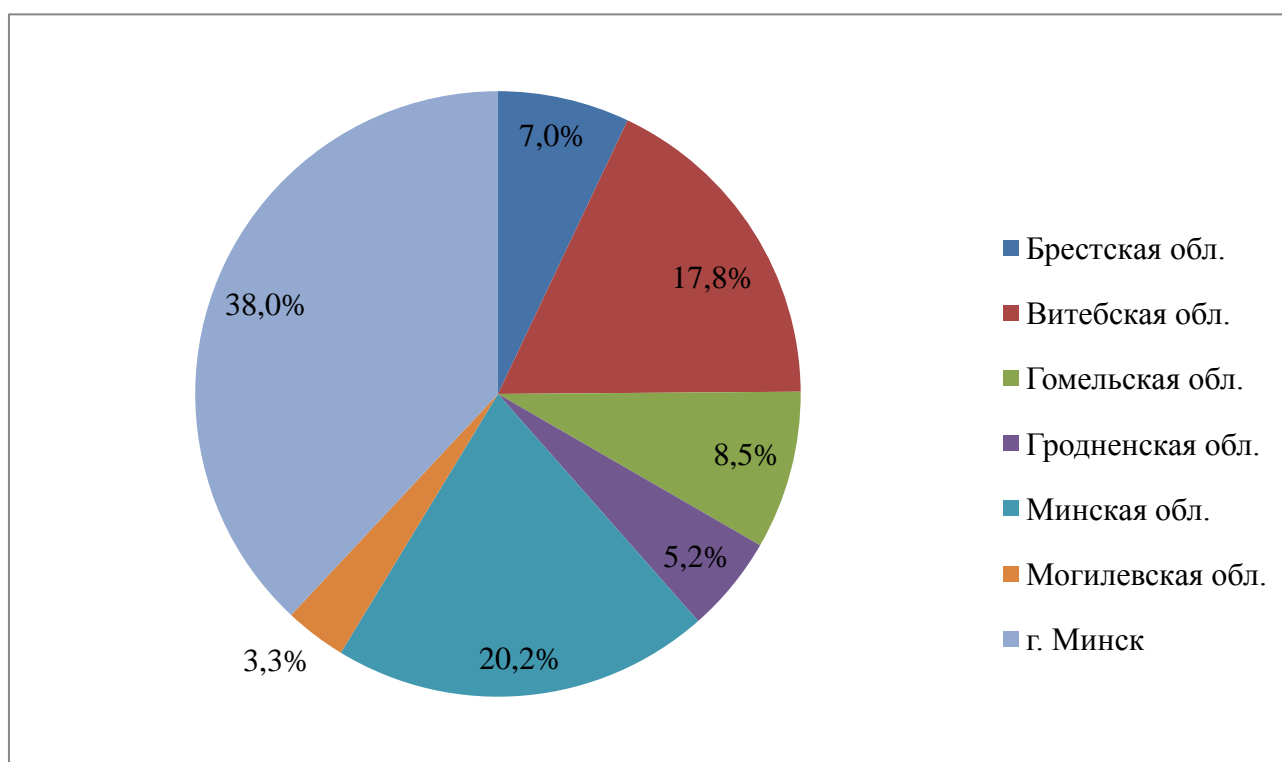
Диаграмма 9



По территориальному признаку (место нахождения заказчика (организатора)) жалобы в I квартале 2019 г. распределились следующим образом (диаграмма 10):

- 81 жалоба** – г. Минск;
- 43 жалобы** – Минская область;
- 38 жалоб** – Витебская область;
- 18 жалоб** – Гомельская область;
- 15 жалоб** – Брестская область;
- 11 жалоб** – Гродненская область;
- 7 жалоб** – Могилевская область.

Диаграмма 10



Справочно:

Сравнительный анализ статистических показателей обжалования процедур государственных закупок по итогам 2017-2018 гг. представлен в диаграммах 11 – 13.

Диаграмма 11

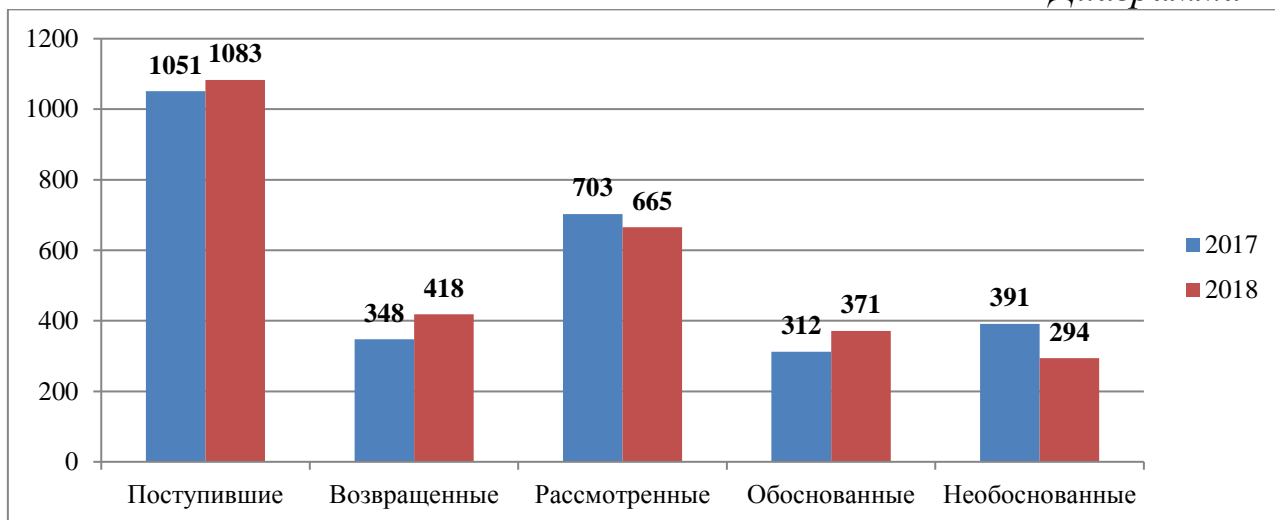


Диаграмма 12

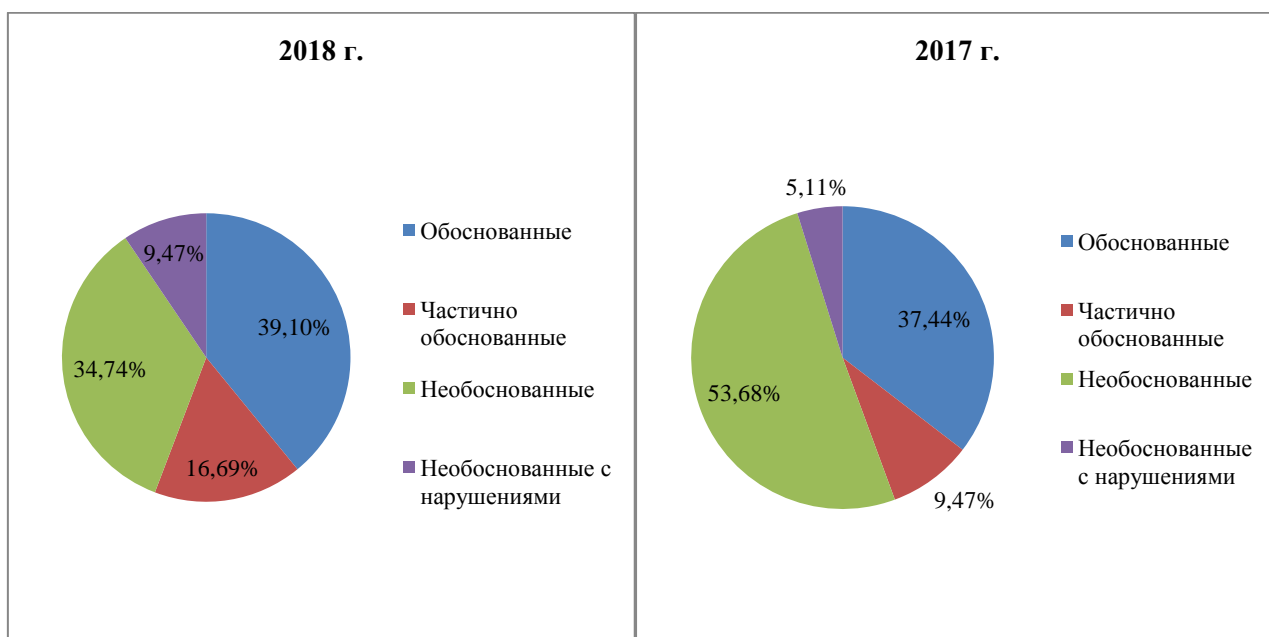


Диаграмма 13

