

**Статистические показатели, характеризующие результаты  
осуществления государственных закупок в количественных  
и стоимостных данных за январь-сентябрь 2018 г.**

## СОДЕРЖАНИЕ

<b>1. РАЗМЕЩЕНИЕ ЗАКАЗЧИКАМИ (ОРГАНИЗАТОРАМИ) ИНФОРМАЦИИ О ПРОЦЕДУРАХ ГОСУДАРСТВЕННЫХ ЗАКУПОК.....</b>	<b>3</b>
<b>2. АНАЛИЗ ЗАКЛЮЧЕННЫХ ДОГОВОРОВ.....</b>	<b>5</b>
<b>3. ОБЖАЛОВАНИЕ В УПОЛНОМОЧЕННОМ ГОСУДАРСТВЕННОМ ОРГАНЕ ПО ГОСУДАРСТВЕННЫМ ЗАКУПКАМ.....</b>	<b>8</b>

## **1. РАЗМЕЩЕНИЕ ЗАКАЗЧИКАМИ ИНФОРМАЦИИ О ПРОЦЕДУРАХ ГОСУДАРСТВЕННЫХ ЗАКУПОК**

По состоянию на 30.09.2018 количество размещенных на официальном сайте годовых планов государственных закупок составило **6 574**. При этом общее количество аккредитованных заказчиков – **8 528**.

Основными причинами внесения изменений в годовые планы государственных закупок является распределение экономии, полученной по результатам состоявшихся процедур государственных закупок.

В основаниях для внесения изменений существенно преобладают случаи, когда изменения обусловлены возникновением обстоятельств, предвидеть которые на дату утверждения годового плана государственных закупок было невозможно. С учетом того, что выделяемый объем финансовых средств определяется на основании обоснованности бюджетных ассигнований, формируемых заказчиками, значительное количество «непредвиденных» закупок свидетельствует о недостаточном качестве планирования.

В январь-сентябрь 2018 года на официальном сайте размещена информация о проведении **320 678** процедур государственных закупок (лотов).

Из них:

электронный аукцион – **103 729**;

процедура запроса ценовых предложений – **31 007**;

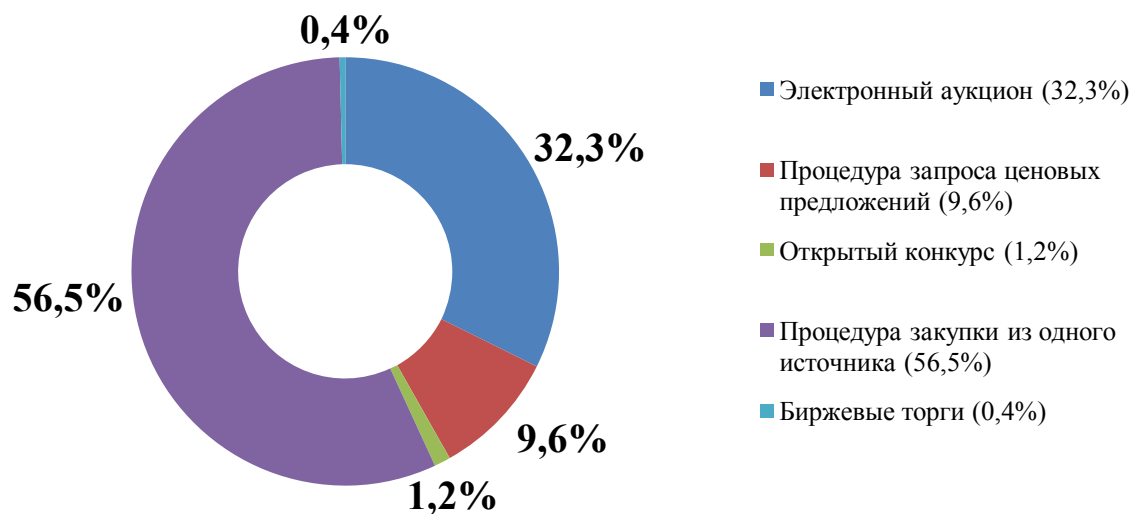
открытый конкурс – **3 272**;

биржевые торги – **1 458**;

процедура закупки из одного источника – **181 212**.

Количество и общий объем объявленных процедур государственных закупок в разрезе по видам процедур государственных закупок отражен на Диаграмме 1.

**Сведения о количестве объявленных процедур  
государственных закупок в январе-сентябре 2018 года**



По-прежнему первое место среди объявленных конкурентных процедур государственных закупок в отчетном периоде занимает электронный аукцион (**32,3 %**).

## 2. АНАЛИЗ ЗАКЛЮЧЕННЫХ ДОГОВОРОВ

За январь-сентябрь 2018 года заключено около **360 тыс. договоров** на государственную закупку общей стоимостью **2 338 661 566 BYN**.

В таблице 1 отражены стоимостные показатели процедур государственных закупок, диаграмма 2 показывает процентное соотношение стоимости заключенных договоров на государственную закупку, в зависимости от вида процедур государственных закупок.

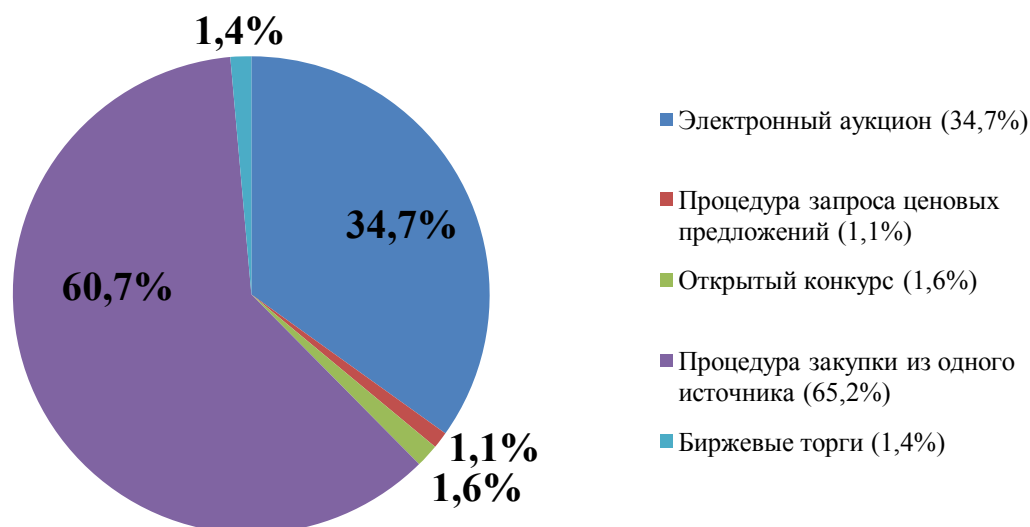
Основную долю составляют договоры, заключенные по результатам проведения процедуры закупки из одного источника, а среди конкурентных процедур – договоры, заключенные по результатам проведения электронного аукциона.

**Таблица 1.**

<b>Вид процедуры государственной закупки</b>	<b>Стоимость заключенных договоров, BYN</b>
Электронный аукцион	810 958 624
Процедура запроса ценовых предложений	25 259 336
Открытый конкурс	38 199 515
Процедура закупки из одного источника	1 419 660 654
Биржевые торги	44 583 437

**Диаграмма 2**

### Сведения о стоимости заключенных договоров



На основании информации ИРУП «Национальный центр маркетинга и конъюнктуры рынка» в таблицах 2, 3 и 4 соответственно указаны **крупнейшие заказчики (организаторы) и участники** процедур государственных закупок, а также **ТОП-10 договоров** за январь-сентябрь 2018 года.

**Таблица 2. ТОП-10 крупнейших заказчиков (организаторов)**

№ п/п	Наименование заказчика (организатора)	Сумма договоров, BYN
1.	Департамент финансов и тыла МВД Республики Беларусь	36 169 681,67
2.	ГО «Белводхоз»	20 474 289,11
3.	Министерство обороны Республики Беларусь	10 962 135,57
4.	Отдел образования, спорта и туризма администрации Московского района г. Бреста	10 652 840,02
5.	Отдел образования, спорта и туризма Пинского районного исполнительного комитета	7 477 952,65
6.	ЗАО «Второй национальный телеканал»	6 875 593,54
7.	Отдел образования, спорта и туризма Пинского городского исполнительного комитета	6 142 545,04
8.	Отдел образования Солигорского РИК	5 858 609,42
9.	ОКУПТП «Брестоблагросервис»	5 819 428,27
10.	Отдел образования Речицкого районного исполнительного комитета	5 633 054,00

**Таблица 3. ТОП-10 крупнейших участников**

№ п/п	Наименование участника	Сумма договоров, BYN
1.	Общество с ограниченной ответственностью «СЕНКОМ СИСТЕМС»	16 287 000,00
2.	Общество с ограниченной ответственностью «БЕЛВНЕШРИБТОРГ»	10 392 231,85
3.	Коммунальное унитарное предприятие по строительству и эксплуатации мелиоративных и водохозяйственных систем «Витебскмелиоводхоз» - управляющая компания холдинга «ВитМелио»	6 499 747,71
4.	Закрытое акционерное общество «Офисные технологии»	6 477 710,17
5.	Торгово-производственное унитарное коммунальное предприятие «Плодоовощ»	5 762 669,28
6.	Частное торговое унитарное предприятие «Велтрейдсервис»	4 853 642,84
7.	ООО «Автомобильные конструкции»	4 753 373,49
8.	Общество с ограниченной ответственностью «Красинская»	4 658 102,87
9.	Торговое коммунальное унитарное предприятие «Мелкооптовая база на Западной»	4 650 887,81
10.	Закрытое акционерное общество «Экомол Агро»	4 560 522,29

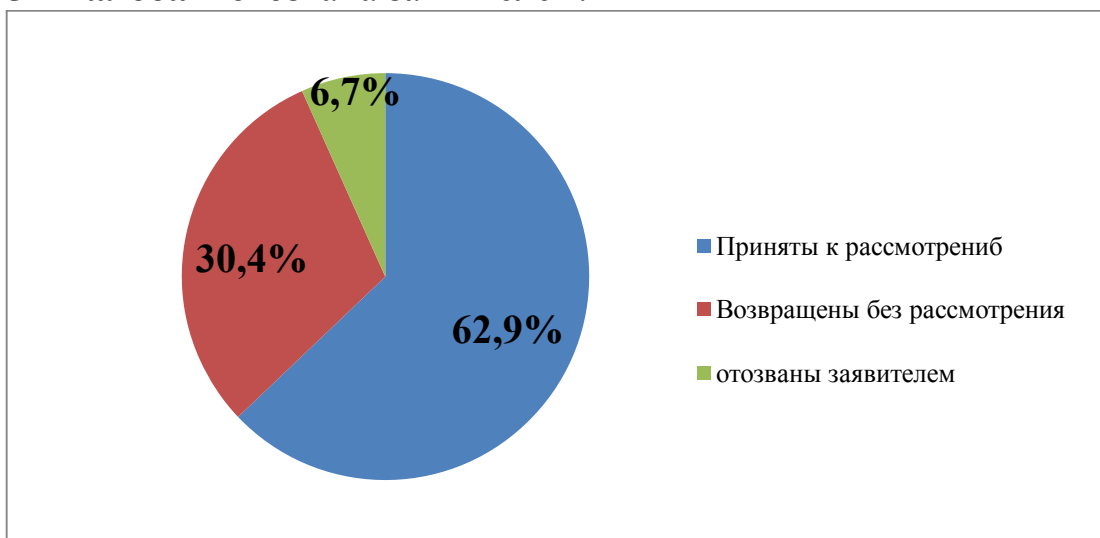
**Таблица 4. ТОП-10 договоров**

<b>№ п/п</b>	<b>Наименование заказчика (организатора)</b>	<b>Предмет государственной закупки</b>	<b>Сумма договоров, BYN</b>
1.	Департамент финансов и тыла МВД Республики Беларусь	Мобильные комплексы радиомониторинга	8 280 000,00
2.	Отдел образования Солигорского РИК	Закупка мясной продукции для организации питания учреждений образования, спорта и туризма Солигорского района на 2018 г	4 244 087,43
3.	Департамент финансов и тыла МВД Республики Беларусь	Стационарные системы мониторинга	4 137 000,00
4.	Департамент финансов и тыла МВД Республики Беларусь	Портативные мобильные пеленгаторы	3 870 000,00
5.	МО Республики Беларусь	Консервы мясные кусковые стерилизованные «Говядина тушеная» (338 г), высший сорт	2 836 242,72
6.	Управление образования администрации Московского района г. Минска	Услуги по организации питания учащихся в государственных учреждениях образования Московского района г. Минска, подчиненных управлению образования администрации Московского района г. Минска	2 500 000,00
7.	Отдел образования Речицкого райисполкома	Организация и обеспечение горячим питанием учащихся общеобразовательных школ города	2 397 600,00
8.	Департамент ветеринарного и продовольственного надзора	Вакцина для оральной иммунизации диких плотоядных животных против бешенства	2 010 128,08
9.	ОКУПТП «Брестоблагросервис»	ТОТАЛ 480, ВР	1 908 000,00
10.	ГО «Белводхоз»	Оказание работ (услуг) по эксплуатации (обслуживанию) мелиоративных систем и отдельно расположенных гидротехнических сооружений (включая технический уход) в Пинском районе Брестской области	1 834 822,00

### 3. ОБЖАЛОВАНИЕ В УПОЛНОМОЧЕННОМ ГОСУДАРСТВЕННОМ ОРГАНЕ ПО ГОСУДАРСТВЕННЫМ ЗАКУПКАМ

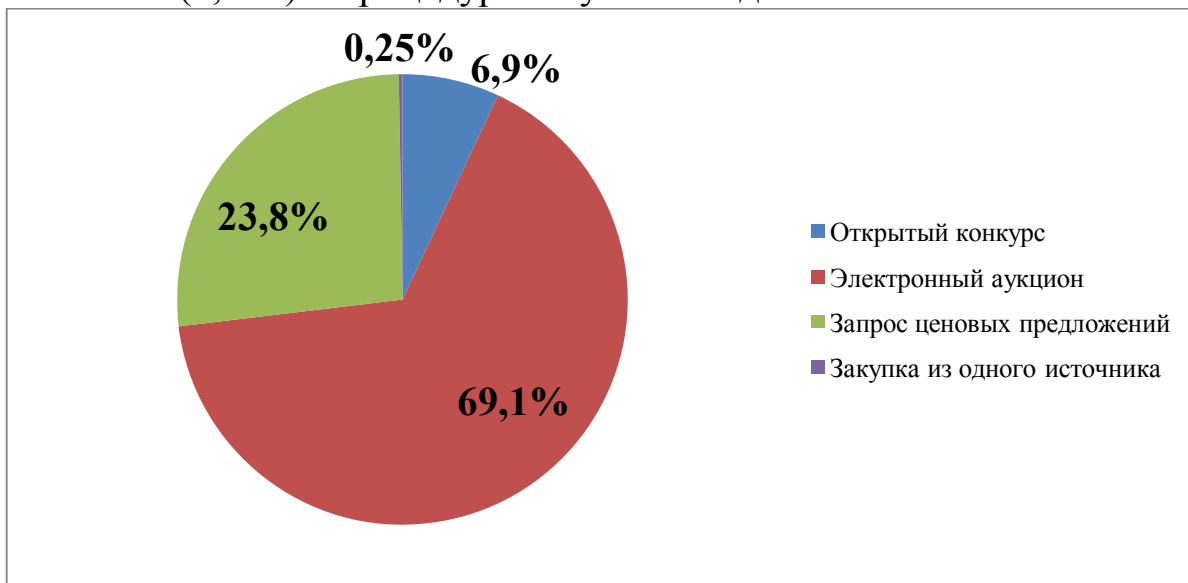
В январь-сентябрь 2018 г. в Министерство антимонопольного регулирования и торговли подано **777 жалоб** на действия (бездействие) и (или) решения заказчика (организатора), комиссии и (или) ее членов, товарной биржи, оператора электронной торговой площадки, официального сайта, из которых:

- 489 жалоб** – принято к рассмотрению;
- 236 жалоб** – возвращены без рассмотрения;
- 52 жалоба** – отозвана заявителем.



При этом в разрезе видов процедур государственных закупок жалобы распределены следующим образом:

- 34 жалобы (6,9 %)** – открытый конкурс;
- 337 жалобы (69,1 %)** – электронный аукцион;
- 116 жалоб (23,8 %)** – процедуры запроса ценовых предложений;
- 1 жалоба (0,2 %)** – процедура закупки из одного источника.



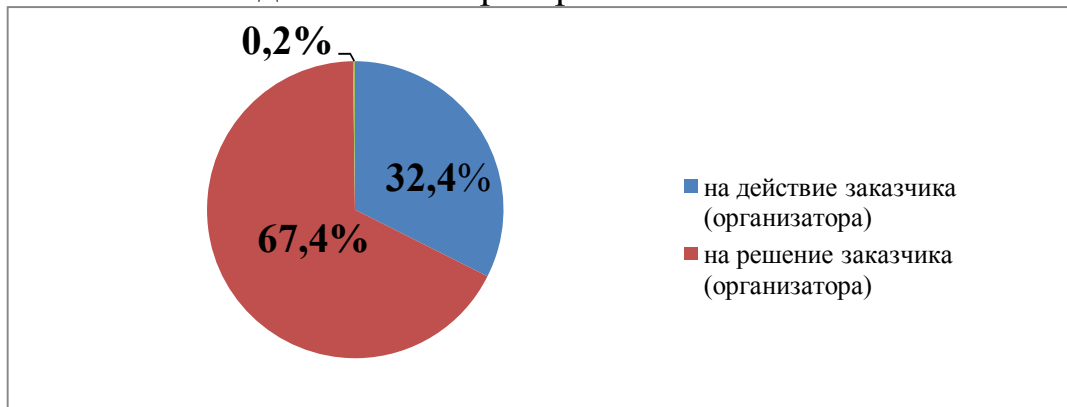


При этом в разрезе субъектов, чьи действия (бездействия) или решения обжаловались, жалобы распределены следующим образом:

**160 жалоб** – на действие заказчика (организатора);

**333 жалобы** – на решение заказчика (организатора);

**1 жалоба** – на действие оператора ЭТП.



При этом по территориальному признаку жалобы разделены следующим образом:

34 – Брестская область;

46 – Витебская область;

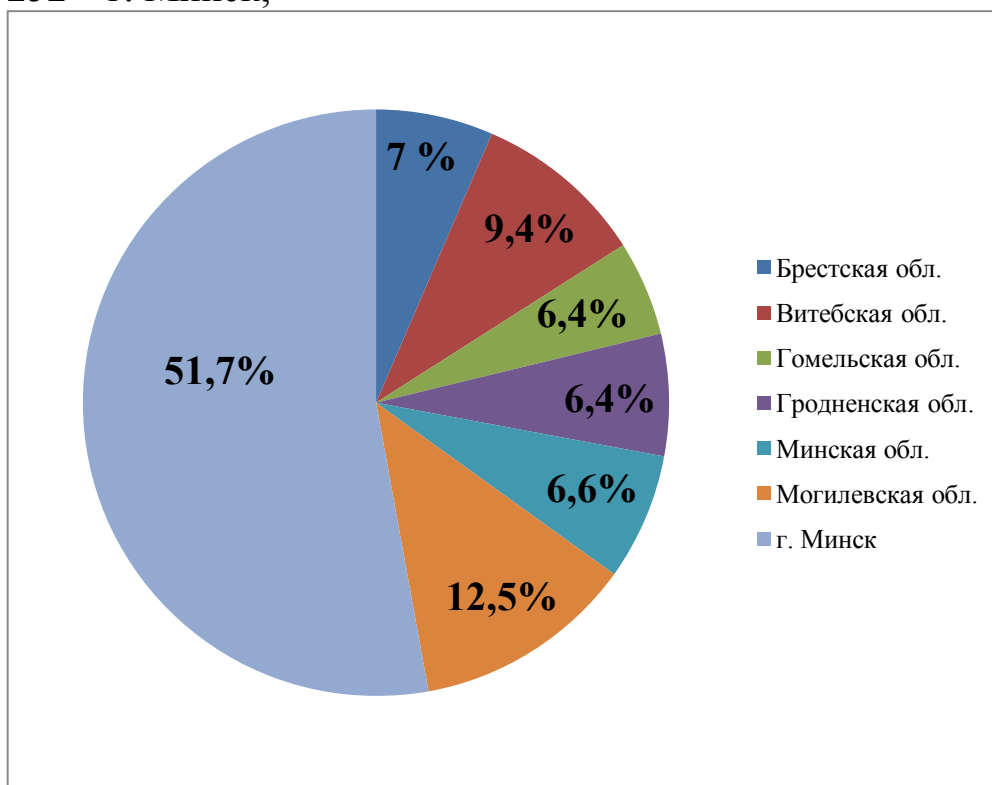
31 – Гомельская область;

31 – Гродненская область;

32 – Могилевская область;

61 – Минская область.

252 – г. Минск;



По результатам рассмотрения жалоб комиссией МАРТ приняты следующие решения:

**203 жалобы (41,8 %) – признаны обоснованными;**

**70 жалоб (14,4 %) – признаны частично обоснованными;**

**170 жалоба (35 %) – признана необоснованной;**

**43 жалобы (8,8 %) – признаны необоснованными, но в ходе их рассмотрения выявлены нарушения законодательства.**

