

**Статистические показатели, характеризующие результаты
осуществления государственных закупок в количественных
и стоимостных данных за I квартал 2020 г.¹**

¹ В материале использованы **предварительные** данные о количественных и стоимостных показателях проведенных процедур государственных закупок за I квартал 2020 г.

СОДЕРЖАНИЕ

1. РАЗМЕЩЕНИЕ ЗАКАЗЧИКАМИ (ОРГАНИЗАТОРАМИ) ИНФОРМАЦИИ О ПРОЦЕДУРАХ ГОСУДАРСТВЕННЫХ ЗАКУПОК.....	3
2. АНАЛИЗ ЗАКЛЮЧЕННЫХ ДОГОВОРОВ ГОСУДАРСТВЕННЫХ ЗАКУПОК.....	5
3. ОБЪЕМ ПРОЦЕДУР ГОСУДАРСТВЕННЫХ ЗАКУПОК У СУБЪЕКТОВ МАЛОГО И СРЕДНЕГО ПРЕДПРИНИМАТЕЛЬСТВА.....	11
4. СВЕДЕНИЯ О ПРОВЕДЕННЫХ ПРОЦЕДУРАХ ЗАКУПОК ИЗ ОДНОГО ИСТОЧНИКА.....	12
5. ОБЖАЛОВАНИЕ В УПОЛНОМОЧЕННОМ ГОСУДАРСТВЕННОМ ОРГАНЕ ПО ГОСУДАРСТВЕННЫМ ЗАКУПКАМ.....	15

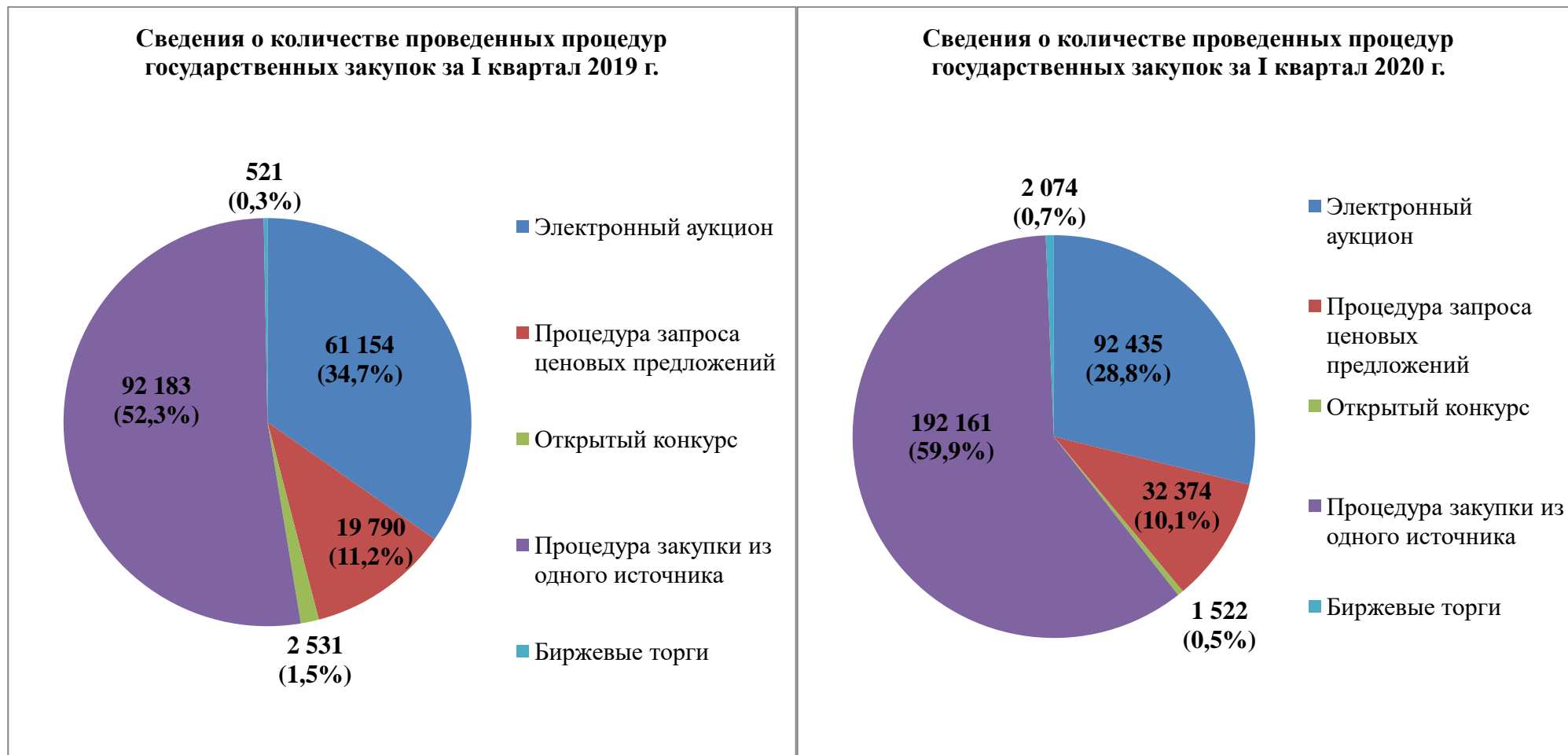
1. РАЗМЕЩЕНИЕ ЗАКАЗЧИКАМИ ИНФОРМАЦИИ О ПРОЦЕДУРАХ ГОСУДАРСТВЕННЫХ ЗАКУПОК

В период с 1 января по 31 марта 2020 г. количество годовых планов государственных закупок, размещенных в государственной информационно-аналитической системе управления государственными закупками (далее – ГИАС), составило **2 853**. Общее количество аккредитованных заказчиков в ГИАС – **10 699**.

При этом общее количество проведенных процедур государственных закупок в I квартале 2020 г. выросло почти в два раза в сравнении с показателями I квартала 2019 г. и составило **320, 6 тыс.** (I квартал 2019 г. – 176,1 тыс.). Вместе с тем, несмотря на увеличение количества проведенных процедур государственных закупок, процентное соотношение по некоторым видам процедур государственных закупок за I квартал 2020 г. существенно снизилось. В частности, на **6 п.п.** уменьшилось количество приобретенных товаров (работ, услуг) с применением процедуры электронного аукциона (I квартал 2020 г. – 28,8 %, I квартал 2019 г. – 34,7 %). Аналогичная ситуация наблюдается с проведенными процедурами запросов ценовых предложений и открытых конкурсов. Их уменьшение составило **1 п.п.** в сопоставлении с I кварталом 2019 г.

Количественные показатели проведенных процедур государственных закупок в I квартале 2020 г. в сравнении с I кварталом 2019 г. представлены на диаграмме 1.

Диаграмма 1



2. АНАЛИЗ ЗАКЛЮЧЕННЫХ ДОГОВОРОВ ГОСУДАРСТВЕННЫХ ЗАКУПОК

По результатам проведенных процедур государственных закупок в I квартале 2020 г. заключено порядка 115 тыс. договоров общей стоимостью почти 2,3 млрд рублей. Динамика стоимостных показателей процедур государственных закупок представлена в таблице 1 и отражена в диаграмме 2.

Основную долю в стоимостном выражении текущего периода составляют договоры, заключенные по результатам проведения процедур закупок из одного источника (I квартал 2020 г. – **73,6 %**, I квартал 2019 г. – **75,0 %**). Также стоит отметить уменьшение на 1 п.п. стоимость заключенных договоров по результатам проведения открытых конкурсов. При этом стоимость заключенных договоров по процедурам запросов ценовых предложений увеличилась в два раза. В отношении остальных процедур государственных закупок каких-либо существенных изменений не наблюдалось.

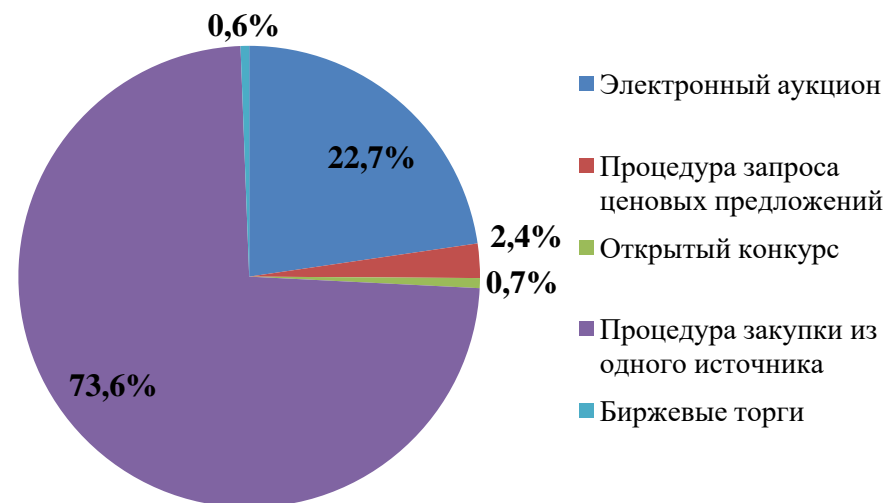
Таблица 1. Сведения о стоимости заключенных договоров

Вид процедуры государственной закупки	Стоимость заключенных договоров за I квартал 2020 г., млн BYN
Электронный аукцион	509,95
Процедура запроса ценовых предложений	53,09
Открытый конкурс	16,35
Процедура закупки из одного источника	1 657,04
Биржевые торги	14,89

Диаграмма 2



Сведения о стоимости заключенных договоров за I квартал 2020 г.



**Таблица 2. ТОП-10 процедур государственных закупок по итогам
I квартала 2020 г.**

№ п/п	Наименование заказчика (организатора)	Предмет государственной закупки	Сумма договоров, млн BYN
1.	Государственное предприятие «Гордорстрой»	комплекс услуг по содержанию улиц, тротуаров, остановочных пунктов, дождевой канализации и иных элементов благоустройства, находящихся в хозяйственном ведении ГПО «Горремавтодор Мингорисполкома»	17,49
2.	Государственное предприятие «Гордорстрой»	комплекс услуг по выполнению комплекса работ по содержанию (эксплуатации) озелененных территорий и объектов внешнего благоустройства общего пользования (текущее содержание и благоустройство парко, скверов, зеленых зон вдоль улиц и проспектов, набережных и др. озелененных территорий, дорожек, лестниц, тротуаров, обслуживание фонтанов, в том числе с программным управлением (расконсервации и консервации оборудования, в т.ч. электрооборудования и трубопроводов фонтанов, отключение и подключение вводов, промывка и химическая очистка чаш и камер и т.д.) и их ремонт, малых архитектурных форм, уход за деревьями, кустарниками, цветниками, газонами, выполнение работ по озеленению и цветочному оформлению, в т.ч. вертикальному; обследование и санитарно-оздоровительные мероприятия зеленых насаждений (обрезка, обработка от болезней и вредителей, сорной растительности, подкорма, защита, полив) на объектах, находящихся в хозяйственном ведении УП «Минскзеленстрой»	13,03
3.	Департамент по гуманитарной деятельности Управления делами Президента Республики Беларусь	работа по разработке и внедрению государственной автоматизированной информационной системы «Конфискат»	3,90
4.	Коммунальное унитарное предприятие «Жилищное	выполнение работ по поддержанию санитарного состояния	2,67

	коммунальное хозяйство № 2 Фрунзенского района г. Минска»	придомовых территорий жилых домов государственного предприятия «Жилищное коммунальное хозяйство № 2 Фрунзенского района г. Минска»	
5.	Закрытое акционерное общество «Второй национальный телеканал»	аппаратно-программные средства для расширения функциональных возможностей HD ПТС	2,21
6.	Государственное предприятие «Жилищное коммунальное хозяйство №1 Фрунзенского района г. Минска»	услуги по улучшению санитарного состояния общие	2,14
7.	Управление по образованию администрации Советского района г. Минска	услуги по оптовой торговле мяса (свинина), услуги по оптовой торговле рыбой, услуги по оптовой торговле молоком и сливками, услуги по оптовой торговле йогуртом и прочими, ферментированные или сквашенные молоком и сливками, услуги по оптовой торговле сыром и творогом, услуги по оптовой торговле маслом сливочным, услуги по оптовой торговле домашней птицей и дичью, услуги по оптовой торговле мясными изделиями (колбасные изделия), услуги по неспециализированной оптовой торговле замороженными пищевыми продуктами, напитками и табачными изделиями	1,93
8.	Департамент финансов и тыла Министерства внутренних дел Республики Беларусь	коммутаторы, межсетевые экраны	1,88
9.	Государственное объединение по мелиорации земель, водному и рыбному хозяйству «Белводхоз»	выполнение работ (услуг) по эксплуатации (обслуживанию), включая технический уход, на мелиоративных системах и отдельно расположенных гидротехнических сооружениях в Пинском районе Брестской области	1,67
10.	Минский районный исполнительный комитет	Содержание и эксплуатация улично-дорожной сети Минского района	1,50

**Таблица 3. ТОП-10 крупнейших заказчиков (организаторов)
за I квартал 2020 г.**

№ п/п	Наименование заказчика (организатора)	Сумма договора, млн BYN
1.	Государственное объединение по мелиорации земель, водному и рыбному хозяйству «Белводхоз»	34,48
2.	Коммунальное инжиниринговое унитарное предприятие «Гордорстрой»	30,52
3.	Государственное объединение «Гомельмелиоводхоз»	5,94
4.	Закрытое акционерное общество «Второй национальный телеканал»	5,13
5.	Департамент по гуманитарной деятельности Управления делами Президента Республики Беларусь	3,90
6.	Департамент финансов и тыла Министерства внутренних дел Республики Беларусь	3,54
7.	Областное унитарное предприятие «Гродномелиоводхоз»	3,45
8.	Государственное учреждение «РЕСПУБЛИКАНСКИЙ НАУЧНО-ПРАКТИЧЕСКИЙ ЦЕНТР «КАРДИОЛОГИЯ» Министерства здравоохранения Республики Беларусь	3,36
9.	Управление по образованию администрации Советского района г. Минска	3,35
10.	Отдел образования Светлогорского районного исполнительного комитета	2,91

Таблица 4. ТОП-10 крупнейших участников за I квартал 2020 г.

№ п/п	Наименование участника	Сумма договора, млн BYN
1.	Общество с ограниченной ответственностью «Белвнешрыбторг»	19,31
2.	Государственное производственное объединение «Горремавтодор Мингорисполкома»	17,47
3.	Производственное коммунальное унитарное предприятие «Минскзеленстрой»	13,03
4.	Торговое коммунальное унитарное предприятие «Мелкооптовая база на Западной»	11,54
5.	Общество с ограниченной ответственности «Чайно-кофейная компания»	8,59
6.	Государственное предприятие «Витебскмелиоводхоз» – управляющая компания холдинга «ВитМелио»	7,99
7.	Частное унитарное предприятие «Торговый дом «Молочное кружево»	6,01
8.	Общество с дополнительной ответственностью «АКВА-ФРИСТАЙЛ»	4,61
9.	Общество с ограниченной ответственностью	3,98

	«Галинка-продукт»	
10.	Научно-производственное общество с ограниченной ответственностью «ТОДЕС»	3,90

3. ОБЪЕМ ПРОЦЕДУР ГОСУДАРСТВЕННЫХ ЗАКУПОК У СУБЪЕКТОВ МАЛОГО И СРЕДНЕГО ПРЕДПРИНИМАТЕЛЬСТВА

Результаты участия в I квартале 2020 г. в процедурах государственных закупок субъектов малого и среднего предпринимательства представлены в таблице 5.

Таблица 5. Динамика участия субъектов малого и среднего предпринимательства в процедурах государственных закупок

Вид процедуры государственных закупок	I квартал 2019 г.		I квартал 2020 г.	
	Количес- венные показа- тели	Стоимост- ные показатели (BYN, млн)	Количествен- ные показатели	Стоимост- ные показа- тели (BYN, млн)
<i>Электронный аукцион</i>	4,2 % (2 548)	13,6 % (44,31)	2,3 % (2 086)	0,6 % (3,26)
<i>Процедура запроса ценовых предложений</i>	3,8 % (755)	29,1 % (4,51)	1,9 % (622)	0,8 % (0,40)
<i>Открытый конкурс</i>	2,3 % (57)	7,8 % (2,12)	1,1 % (1 522)	1,0 % (0,16)

По итогам I квартала 2020 г. в сравнении с таким же периодом 2019 г. прослеживается динамика уменьшения участия субъектов малого и среднего предпринимательства в процедурах государственных закупках. Вместе с тем стоит отметить, что за указанный период 2019 г. увеличение количественных и стоимостных показателей участия субъектов малого и среднего предпринимательства связано только с тем, что с 1 января по 1 июля 2019 г. закупки товаров (работ, услуг) при строительстве проводились в соответствии с законодательством о государственных закупках.

4. СВЕДЕНИЯ О ПРОВЕДЕННЫХ ПРОЦЕДУРАХ ЗАКУПКИ ИЗ ОДНОГО ИСТОЧНИКА

Таблица 6. ТОП-10 процедур закупок из одного источника по итогам I квартала 2020 г.

№ п/п	Предмет государственной закупки	Наименование заказчика (организатора)	Сумма договоров, млн BYN
1.	Услуги по организации питания, приготовлению пищи	Министерство обороны Республики Беларусь	52,00
2.	комплекс услуг по выполнению работ/услуг по обеспечению работоспособности электрических сетей г.Минска на 2020 год	Коммунальное инжиниринговое унитарное предприятие «Гордорстрой»	28,28
3.	Услуги по предоставлению специальных автомобилей «Скорая медицинская помощь»	Учреждение здравоохранения «Городская станция скорой медицинской помощи»	24,69
4.	Пар и горячая вода с ТЭЦ	Брестский областной исполнительный комитет	21,50
5.	Услуги по переработке лесосеменного сырья (шишки, ели, сосны)	Государственное лесохозяйственное учреждение «Пуховичский лесхоз»	14,01
6.	Топливо для реактивных двигателей марки РТ	Министерство обороны Республики Беларусь	9,65
7.	поставка тепловой энергии на объекты воинских частей и организаций, состоящих на довольствии в ГУ «Минское ЭУ ВС»	Государственное учреждение «Минское эксплуатационное управление Вооруженных сил»	7,50
8.	комплекс услуг по выполнению работ/услуг по обеспечению работоспособности электрических сетей г.Минска на 2020 год	Коммунальное инжиниринговое унитарное предприятие «Гордорстрой»	7,45
9.	Оказание услуг на подачу через присоединенную сеть тепловой энергии и теплоносителя до границы балансовой принадлежности тепловых сетей	Управление по образованию администрации Московского района г. Минска	6,63
10.	подача через присоединенную электрическую сеть энергосистемы электрической энергии г. Минск	Государственное учреждение «Минское эксплуатационное управление Вооруженных сил»	6,11

**Таблица 7. ТОП-10 крупнейших заказчиков (организаторов)
за I квартал 2020 г.**

№ п/п	Наименование заказчика (организатора)	Сумма договора, млн BYN
1.	Министерство обороны Республики Беларусь	72,03
2.	Коммунальное инжиниринговое унитарное предприятие «Гордорстрой»	41,06
3.	Брестский областной исполнительный комитет	26,92
4.	Учреждение здравоохранения «Городская станция скорой медицинской помощи»	25,09
5.	Государственное учреждение «Минское эксплуатационное управление Вооруженных сил»	23,20
6.	Объединенное унитарное производственное предприятие «Гродненское городское жилищно-коммунальное хозяйство»	17,57
7.	Управление по образованию администрации Московского района г. Минска	16,97
8.	Минский городской исполнительный комитет	15,53
9.	Государственный комитет по имуществу Республики Беларусь	14,34
10.	Государственное лесохозяйственное учреждение «Пуховичский лесхоз»	14,06

Таблица 8. ТОП-10 крупнейших участников за I квартал 2020 г.

№ п/п	Наименование участника	Сумма договора, млн BYN
1.	Минское республиканское унитарное предприятие электроэнергетики «МИНСКЭНЕРГО»	101,84
2.	Брестское республиканское унитарное предприятие электроэнергетики «Брестэнерго»	60,01
3.	Республиканское торгово-производственное унитарное предприятие «Торгово-производственное управление при Министерстве обороны»	54,32
4.	Гродненское республиканское унитарное предприятие электроэнергетики «Гродноэнерго»	36,82
5.	Унитарное предприятие Мингорисполкома «Мингорсвет»	35,74
6.	Коммунальное унитарное предприятие санитарного автомобильного транспорта «Минксанавтотранс»	29,25
7.	Научно-производственное частное унитарное предприятие «БЕЛЭНЕРГОСОФТ»	26,97
8.	Витебское республиканское унитарное предприятие электроэнергетики «Витебскэнерго»	25,90
9.	Гомельское республиканское унитарное предприятие электроэнергетики «Гомельэнерго»	23,62
10.	Коммунальное унитарное производственное предприятие по эксплуатации и ремонту коммунальных тепловых сетей и котельных «Минсккоммунтеплосеть»	23,53

5. ОБЖАЛОВАНИЕ В УПОЛНОМОЧЕННОМ ГОСУДАРСТВЕННОМ ОРГАНЕ ПО ГОСУДАРСТВЕННЫМ ЗАКУПКАМ

По итогам I квартала 2020 г. в МАРТ подано **360 жалоб** на действия (бездействие) и (или) решения заказчика (организатора), комиссии и (или) ее членов, товарной биржи, операторов электронных торговой площадок, из которых:

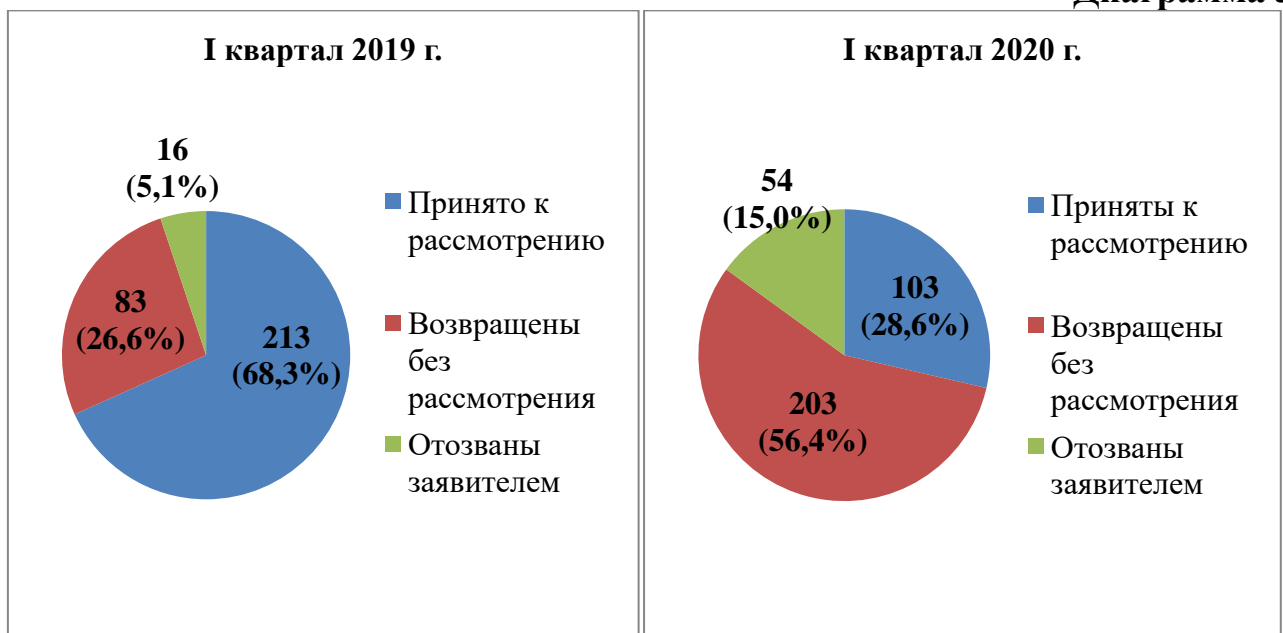
103 жалобы – приняты к рассмотрению;

203 жалобы – возвращены без рассмотрения;

54 жалобы – отозваны заявителем.

За I квартал 2019 г. количество поданных жалоб составило **312**. Сравнительный анализ представлен на диаграмме 3.

Диаграмма 3



По результатам рассмотрения жалоб комиссией МАРТ приняты следующие решения (диаграмма 4):

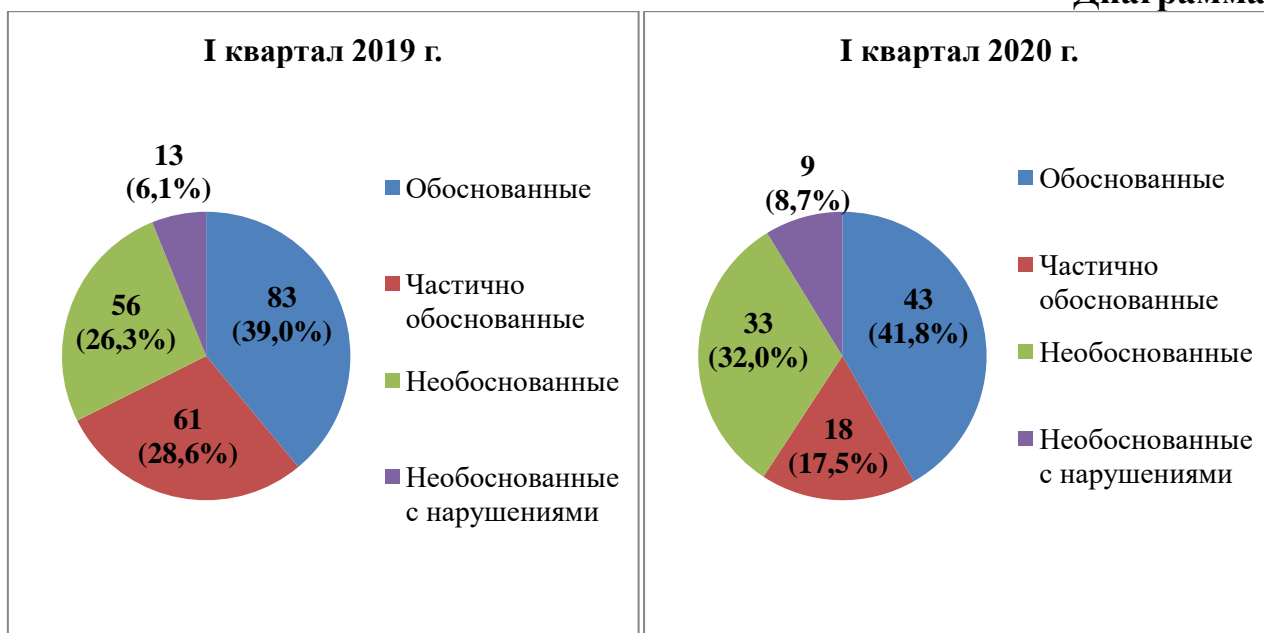
43 жалобы – признаны необоснованными;

33 жалобы – признаны обоснованными;

18 жалоб – признаны частично обоснованными;

9 жалоб – признаны необоснованными, но в ходе их рассмотрения выявлены нарушения законодательства.

Диаграмма 4



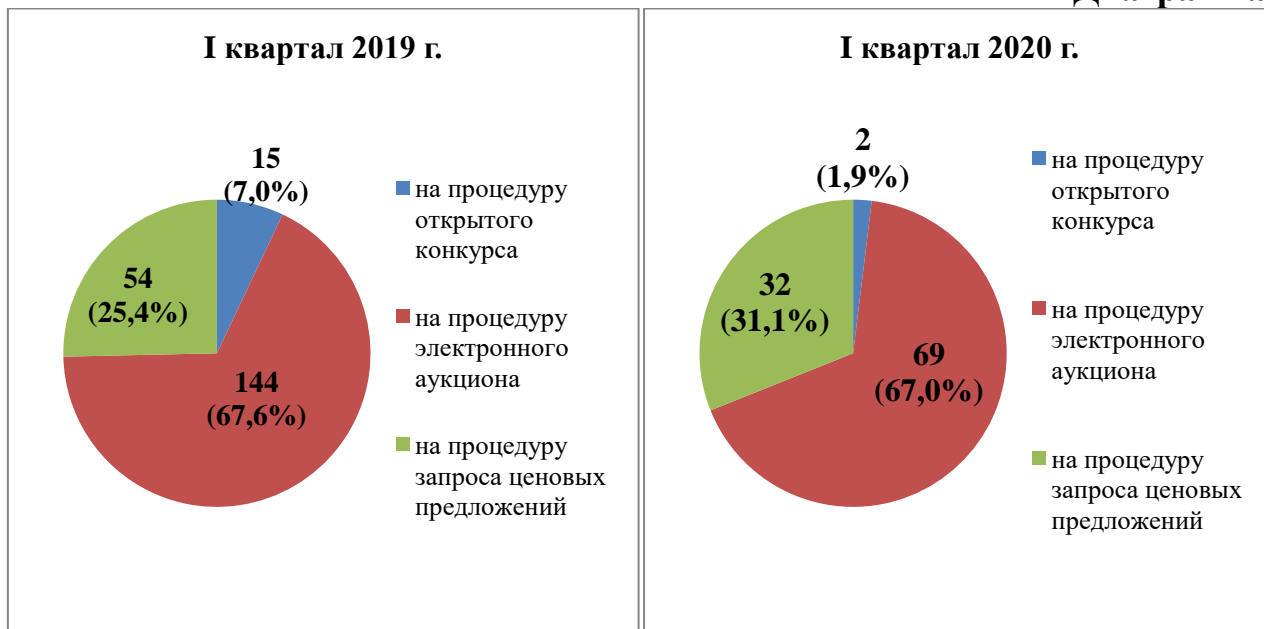
В разрезе видов процедур государственных закупок жалобы распределены следующим образом (диаграмма 5):

69 жалоб – на процедуру электронного аукциона;

32 жалобы – на процедуру запроса ценовых предложений;

2 жалобы – на процедуру открытого конкурса.

Диаграмма 5

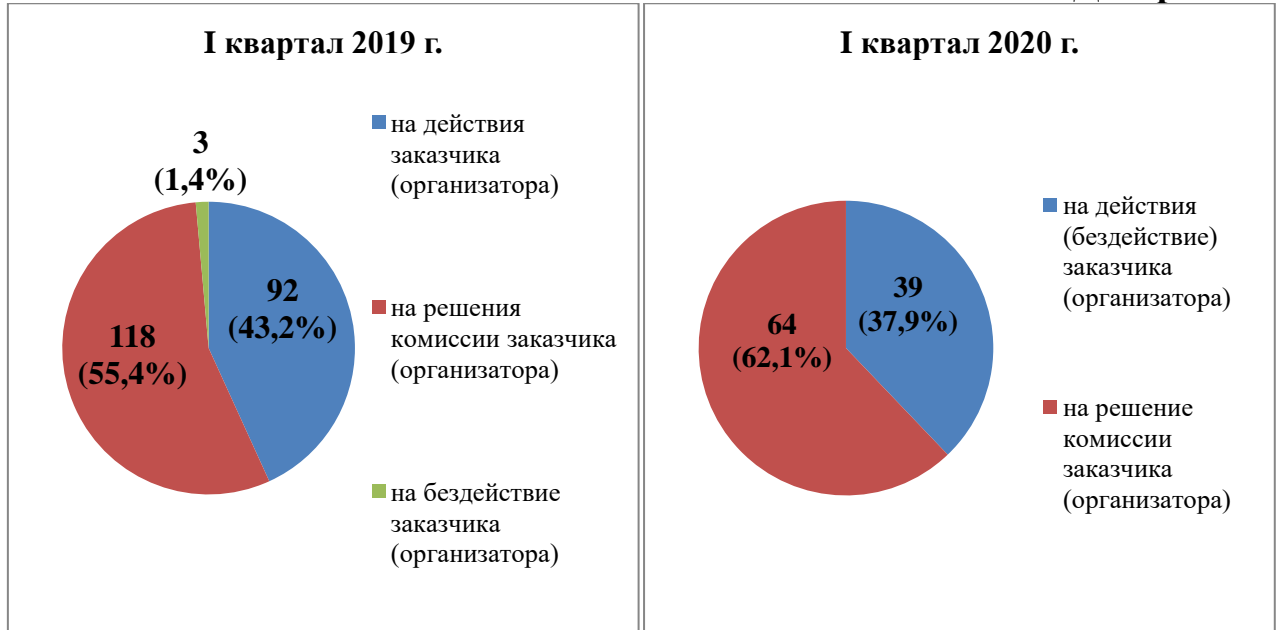


При этом в разрезе субъектов, чьи действия (бездействия) или решения обжаловались, жалобы распределены следующим образом (диаграмма б):

64 жалобы – на решения комиссии заказчика (организатора);

39 жалоб – на действия (бездействие) заказчика (организатора).

Диаграмма б



При этом по территориальному признаку (место нахождения заказчика (организатора)) жалобы разделены следующим образом (диаграмма 7):

49 жалоб – г. Минск.

20 жалоб – Минская область;

11 жалоб – Брестская область;

11 жалоб – Гомельская область;

8 жалоб – Могилевская область;

2 жалобы – Витебская область;

2 жалобы – Гродненская область.

Диаграмма 7

