

**Статистические показатели, характеризующие результаты  
осуществления государственных закупок в количественных  
и стоимостных данных за 2022 год**

## **СОДЕРЖАНИЕ**

<b>1. РАЗМЕЩЕНИЕ ЗАКАЗЧИКАМИ (ОРГАНИЗАТОРАМИ) ИНФОРМАЦИИ О ПРОЦЕДУРАХ ГОСУДАРСТВЕННЫХ ЗАКУПОК.....</b>	<b>3</b>
<b>2. АНАЛИЗ ЗАКЛЮЧЕННЫХ ДОГОВОРОВ ГОСУДАРСТВЕННЫХ ЗАКУПОК.....</b>	<b>5</b>
<b>3. ОБЪЕМ ПРОЦЕДУР ГОСУДАРСТВЕННЫХ ЗАКУПОК У СУБЪЕКТОВ МАЛОГО И СРЕДНЕГО ПРЕДПРИНИМАТЕЛЬСТВА.....</b>	<b>9</b>
<b>4. ОБЖАЛОВАНИЕ В УПОЛНОМОЧЕННОМ ГОСУДАРСТВЕННОМ ОРГАНЕ ПО ГОСУДАРСТВЕННЫМ ЗАКУПКАМ.....</b>	<b>10</b>

# 1. РАЗМЕЩЕНИЕ ЗАКАЗЧИКАМИ ИНФОРМАЦИИ О ПРОЦЕДУРАХ ГОСУДАРСТВЕННЫХ ЗАКУПОК

В период с 1 января по 31 декабря 2022 г. количество годовых планов государственных закупок, размещенных в государственной информационно-аналитической системе управления государственными закупками, составило **6 148**. Общее количество аккредитованных заказчиков – **12 068**.

Общее количество проведенных процедур государственных закупок с учетом отдельных лотов за 2022 г. увеличилось в сравнении с показателями 2021 г. и составило **925,9 тыс.** (2021 г. – **846,4 тыс.**<sup>1</sup>).

При этом процентное соотношение по конкурентным видам процедур государственных закупок за 2022 г. в общем объеме проведенных процедур (лотов) также изменилось незначительно. В частности, в общем объеме проведенных процедур закупок (лотов) уменьшилась доля: электронных аукционов на 5,3 п.п., биржевых торгов на 0,3 п.п.; увеличилась доля: процедур запросов ценовых предложений на 3,3 п.п., открытых конкурсов на 0,5 п.п. Доля процедур закупок из одного источника в общем объеме проведенных процедур закупок (лотов) снизилась на 1,8 п.п.

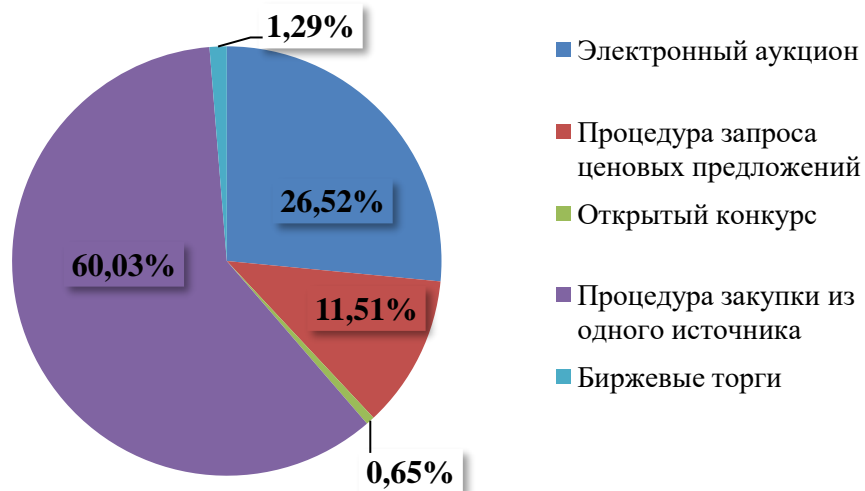
Количественные показатели проведенных процедур государственных закупок за 2022 г. в сравнении с 2021 г. представлены в таблице 1 и отражены на диаграмме 1.

**Таблица 1. Сведения о количестве проведенных процедур**

<b>Вид процедуры государственной закупки</b>	<b>Количество проведенных в 2022 г процедур государственных закупок</b>
Электронный аукцион	196 723
Процедура запроса ценовых предложений	136 804
Открытый конкурс	10 441
Процедура закупки из одного источника	572 370
Биржевые торги	9 556

## Диаграмма 1

Сведения о доле проведенных процедур \*  
государственных закупок в зависимости от их вида  
за 2021 г.



Сведения о доле проведенных процедур \*  
государственных закупок в зависимости от их вида  
за 2022 г.



\* с учетом отдельных лотов

## 2. АНАЛИЗ ЗАКЛЮЧЕННЫХ ДОГОВОРОВ ГОСУДАРСТВЕННЫХ ЗАКУПОК

По результатам проведенных процедур государственных закупок за 2022 г. заключено договоров общей стоимостью свыше **14,89 млрд. рублей**. Динамика стоимостных показателей процедур государственных закупок представлена в таблице 2 и отражена в диаграмме 2.

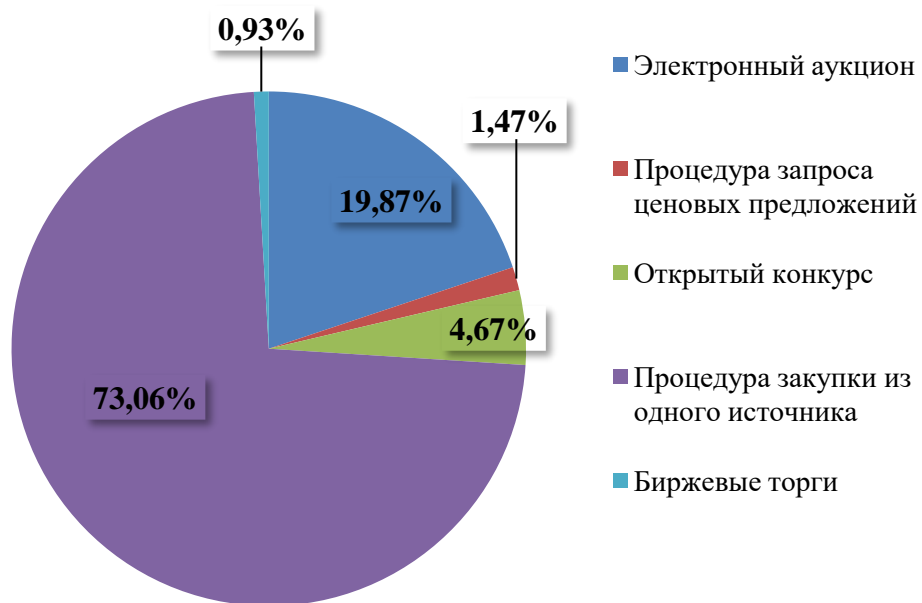
Основную долю в стоимостном выражении текущего периода составляют договоры, заключенные по результатам проведения процедур закупок из одного источника (2022 г. – **72,67%**, 2021 г. – **73,06 %**). Также стоит отметить увеличение на **6,4 п.п.** стоимости заключенных договоров по результатам проведения открытых конкурсов, что обусловлено закупками в строительной сфере. Также отметим, что на **8,2 п.п.** уменьшилась стоимость заключенных договоров по результатам электронных аукционов и увеличилась на **0,68 п.п.** стоимость заключенных договоров по результатам процедур запроса ценовых предложений.

**Таблица 2. Сведения о стоимости заключенных договоров**

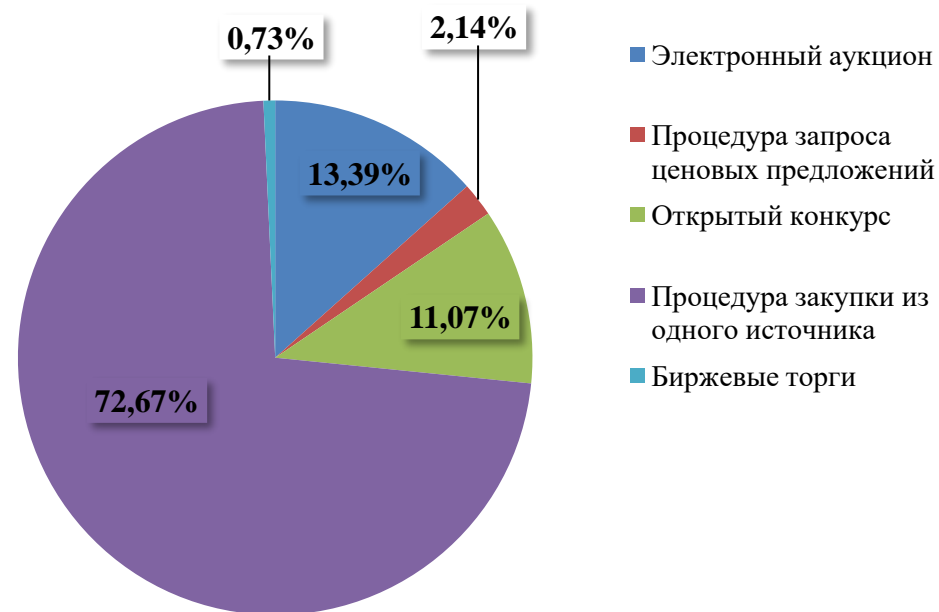
<b>Вид процедуры государственной закупки</b>	<b>Стоимость заключенных договоров за 2022 г., млрд BYN</b>
Электронный аукцион	1,99
Процедура запроса ценовых предложений	0,32
Открытый конкурс	1,65
Процедура закупки из одного источника	10,82
Биржевые торги	0,11

Диаграмма 2

Доля договоров, заключенных по результатам процедур государственных закупок в зависимости от их вида в 2021 г.



Доля договоров, заключенных по результатам процедур государственных закупок в зависимости от их вида в 2022 г.



**Таблица 3. ТОП-10 процедур государственных закупок по итогам 2022 г.**

№ п/п	Наименование заказчика (организатора)	Предмет государственной закупки	Сумма договоров, млн BYN
1.	Выбор генеральной подрядной организации для выполнения строительно-монтажных работ на объекте строительства: «Перевод г. Минска на водоснабжение из подземных источников». I-ая очередь строительства: Реконструкция насосной станции «Щемыслица», реконструкция водозабора «Острова». Строительство водоводов. 1-й пусковой комплекс: Реконструкции насосной станции «Щемыслица», строительство водоводов от НС «Щемыслица» до городской сети, от КП-5 до НС «Щемыслица»	Коммунальное инжиниринговое унитарное предприятие «Гордорстрой»	247,76
2.	Выбор генеральной подрядной организации для выполнения строительно-монтажных работ на объекте строительства: «Перевод г. Минска на водоснабжение из подземных источников» II-я очередь строительства: Реконструкция водозабора «Вицковщина». Строительство водовода от водозабора «Вицковщина» до водозабора «Острова»	Коммунальное инжиниринговое унитарное предприятие «Гордорстрой»	160,79
3.	Услуги по санаторно-курортному лечению и оздоровлению детей	Республиканский центр по оздоровлению и санаторно-курортному лечению населения	90,56
4.	Выбор генеральной подрядной организации для выполнения строительно-монтажных работ на объекте строительства: «Перевод г. Минска на водоснабжение из подземных источников». III-я очередь строительства: Водоводы от насосной станции «Щемыслица» до РЧВ на ОВС.	Коммунальное инжиниринговое унитарное предприятие «Гордорстрой»	76,07

5.	Выбор генподрядной организации для выполнения работ «под ключ» по объекту «Строительство общеобразовательной школы на 930 учащихся по ПДП №1.15 в микрорайоне №21 г.Солигорска»	Коммунальное дочернее унитарное предприятие «Управление строительства Солигорского района»	68,32
6.	Выбор генеральной подрядной организации на строительно-монтажные работы по объекту «Строительство ул. Лапенковской от ул. Дзержинского до ул. Проектируемой №2 в г. Гродно»	Коммунальное дочернее унитарное предприятие «Управление строительства города Гродно»	54,43
7.	Проект застройки группы многоквартирных жилых домов южнее микрорайона «Жемчужный» в г. Пинске 1 очередь строительства	Дочернее коммунальное унитарное предприятие по капитальному строительству «УКС города Пинска»	51,79
8.	Республиканское унитарное предприятие автомобильных дорог «Гродноавтодор»	Выполнение подрядных работ на объекте реконструкции: «Автомобильная дорога М-11/П2 Подъезд к г.Лиде от автомобильной дороги М-11/Е85 (км 39,598), км 0,0 - км 14,992. 3 очередь, км 8,5 - км 12,8»	51,44
9.	Услуги по организации питания и приготовлению пищи	Министерство обороны Республики Беларусь	49,93
10.	Капитальный ремонт с модернизацией БТР-70	Министерство обороны Республики Беларусь	48,08



### **3. ОБЪЕМ ПРОЦЕДУР ГОСУДАРСТВЕННЫХ ЗАКУПОК У СУБЪЕКТОВ МАЛОГО И СРЕДНЕГО ПРЕДПРИНИМАТЕЛЬСТВА**

Результаты участия субъектов малого и среднего предпринимательства в процедурах государственных закупок в 2022 г. представлены в таблице 4.

*Таблица 4. Сведения о стоимости договоров, заключенных с субъектами малого и среднего предпринимательства по результатам конкурентных процедур закупок*

<b>Вид процедуры государственных закупок</b>	<b>Стоимостные показатели</b>	
	<b>Сумма, BYN, млрд</b>	<b>Доля от общей суммы договоров, заключенных по результатам процедур</b>
Электронный аукцион	1,14	57,12%
Процедура запроса ценовых предложений	0,27	83,43 %
Открытый конкурс	0,66	40,34 %

#### 4. ОБЖАЛОВАНИЕ В УПОЛНОМОЧЕННОМ ГОСУДАРСТВЕННОМ ОРГАНЕ ПО ГОСУДАРСТВЕННЫМ ЗАКУПКАМ

По итогам 2022 г. в МАРТ подано **905 жалоб** на действия (бездействие) и (или) решения заказчика (организатора), комиссии и (или) ее членов, товарной биржи, операторов электронных торговых площадок, из которых:

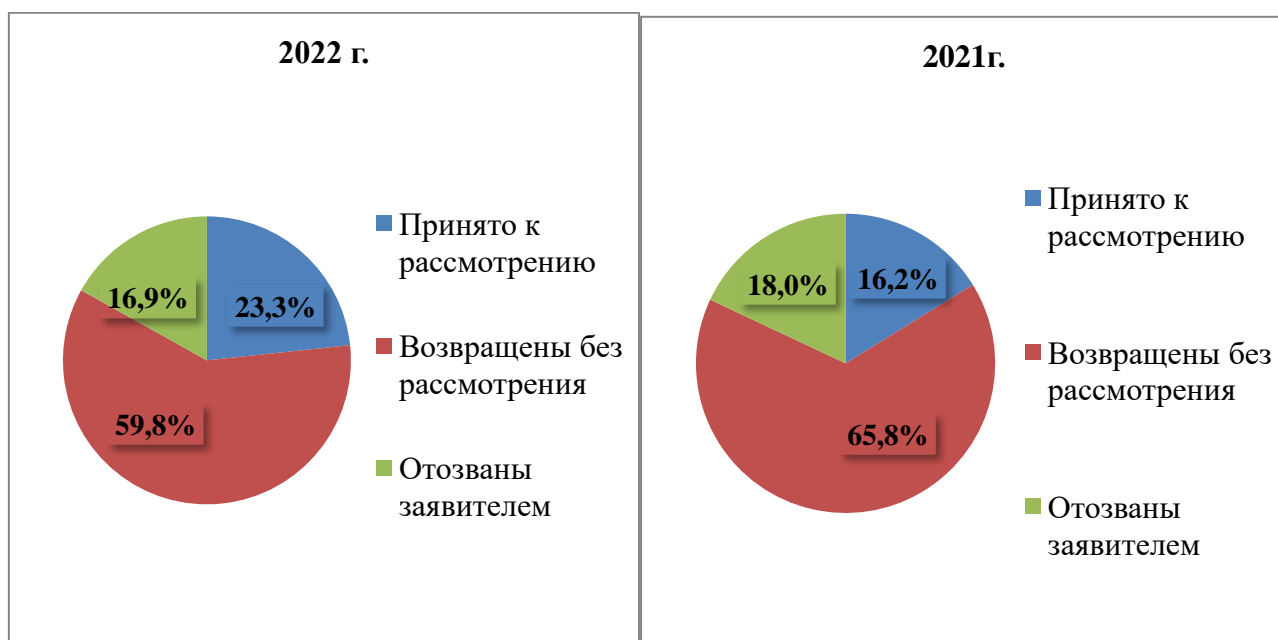
**211 жалоб** – рассмотрено (23,3 %);

**541 жалоба** – возвращено без рассмотрения (59,8 %);

**153 жалобы** – отозвано заявителем (16,9 %).

За 2021 г. количество поданных жалоб составило **722**. Сравнительный анализ представлен на диаграмме 3.

Диаграмма 3



По результатам рассмотрения жалоб комиссией МАРТ приняты следующие решения (диаграмма 4):

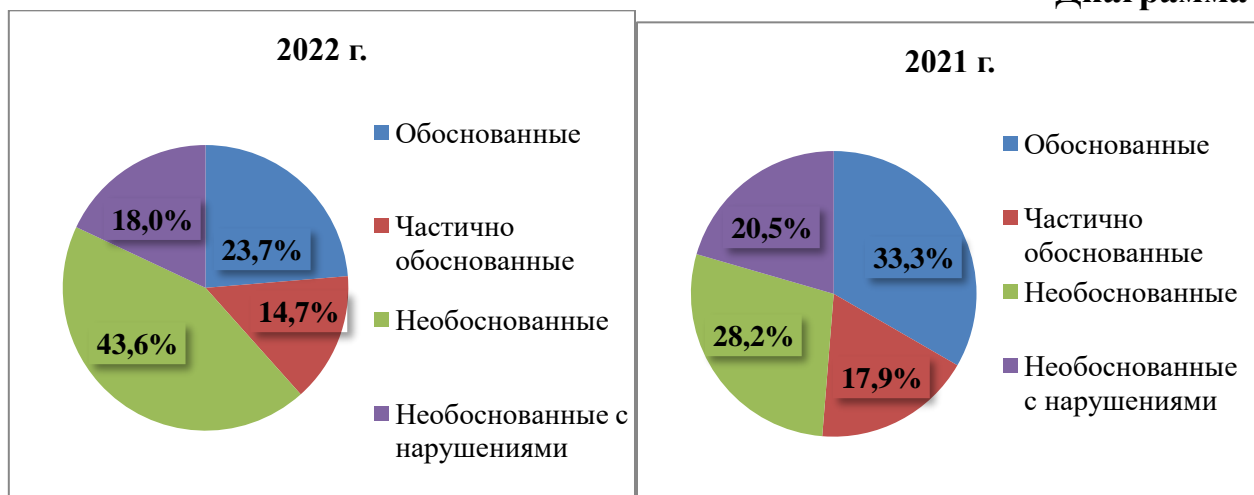
**50 жалоб** – признаны обоснованными (23,7 %);

**31 жалоба** – признана частично обоснованной (14,7 %);

**92 жалобы** – признаны необоснованными (28,2 %);

**38 жалобы** – признаны необоснованными, но в ходе их рассмотрения выявлены нарушения законодательства (20,5 %).

Диаграмма 4



В разрезе видов процедур государственных закупок жалобы распределены следующим образом (диаграмма 5):

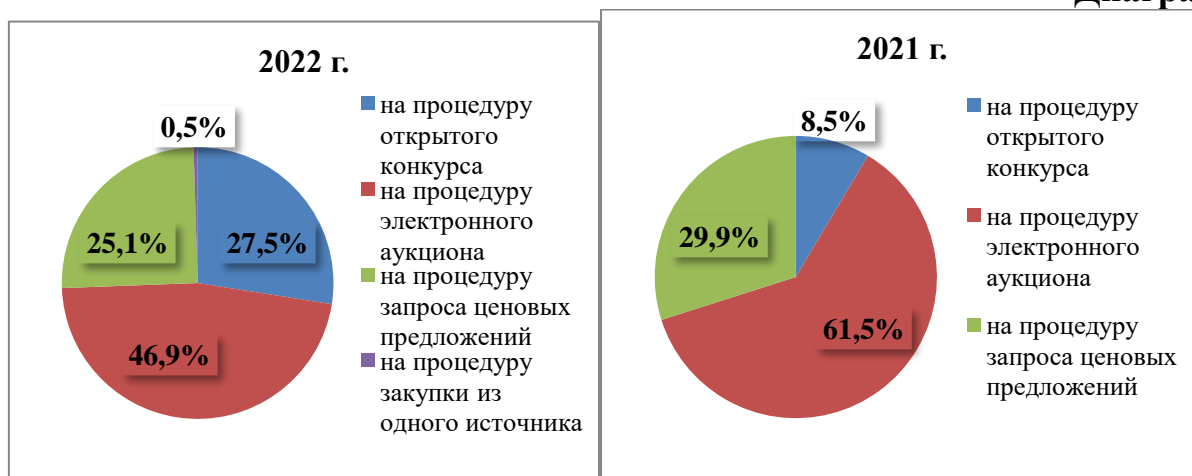
**99 жалоб** – на процедуру электронного аукциона (46,9%);

**53 жалобы** – на процедуру запроса ценовых предложений (25,1 %);

**58 жалоб** – на процедуру открытого конкурса (27,5 %);

**1 жалоба** – на процедуру закупки из одного источника (0,5 %).

Диаграмма 5



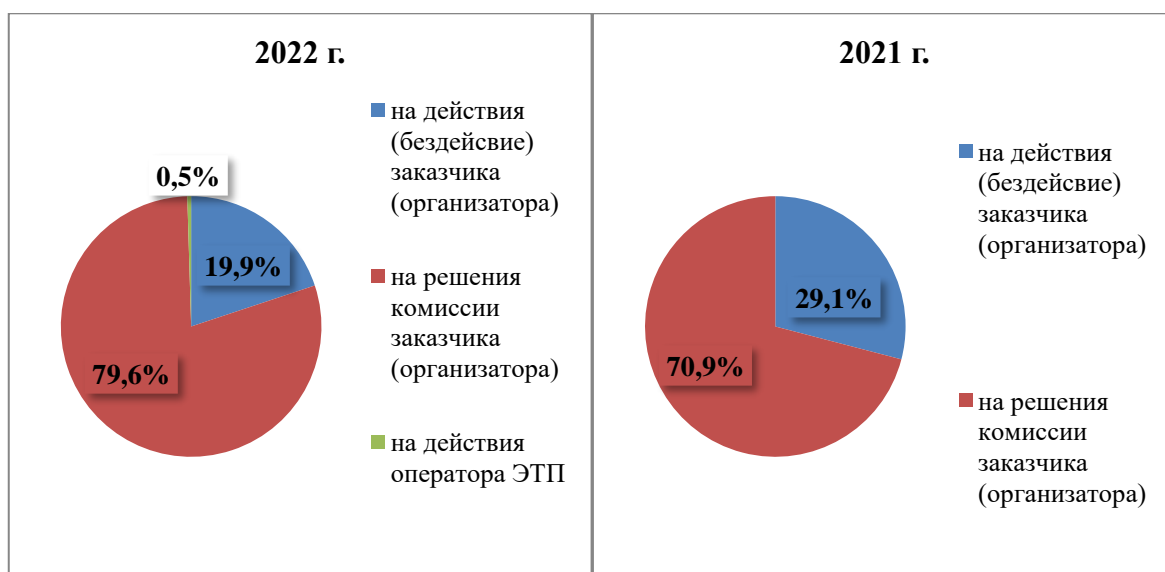
При этом в разрезе субъектов, чьи действия (бездействия) или решения обжаловались, жалобы распределены следующим образом (диаграмма 6):

**168 жалобы** – на решения комиссии заказчика (организатора) – 79,6%;

**42 жалобы** – на действия (бездействие) заказчика (организатора) – 19,9 %.

**1 жалоба** – на действия оператора электронной торговой площадки (0,5 %).

**Диаграмма 6**



Одновременно по территориальному признаку (место нахождения заказчика (организатора)) жалобы разделены следующим образом (диаграмма 7):

- 103 жалоб – г. Минск;
- 25 жалоб – Минская область;
- 12 жалоб – Гомельская область;
- 8 жалоб – Брестская область;
- 14 жалоб – Могилевская область;
- 19 жалоб – Гродненская область;
- 30 жалоб – Витебская область.

**Диаграмма 7**

