

**Статистические показатели, характеризующие результаты
осуществления государственных закупок в количественных
и стоимостных данных за I полугодие 2022 года**

СОДЕРЖАНИЕ

1. РАЗМЕЩЕНИЕ ЗАКАЗЧИКАМИ (ОРГАНИЗАТОРАМИ) ИНФОРМАЦИИ О ПРОЦЕДУРАХ ГОСУДАРСТВЕННЫХ ЗАКУПОК.....	3
2. АНАЛИЗ ЗАКЛЮЧЕННЫХ ДОГОВОРОВ ГОСУДАРСТВЕННЫХ ЗАКУПОК.....	5
3. ОБЪЕМ ПРОЦЕДУР ГОСУДАРСТВЕННЫХ ЗАКУПОК У СУБЪЕКТОВ МАЛОГО И СРЕДНЕГО ПРЕДПРИНИМАТЕЛЬСТВА.....	9
4. ОБЖАЛОВАНИЕ В УПОЛНОМОЧЕННОМ ГОСУДАРСТВЕННОМ ОРГАНЕ ПО ГОСУДАРСТВЕННЫМ ЗАКУПКАМ.....	10

1. РАЗМЕЩЕНИЕ ЗАКАЗЧИКАМИ ИНФОРМАЦИИ О ПРОЦЕДУРАХ ГОСУДАРСТВЕННЫХ ЗАКУПОК

В период с 1 января по 30 июня 2022 г. количество годовых планов государственных закупок, размещенных в государственной информационно-аналитической системе управления государственными закупками, составило **5691**.

Общее количество аккредитованных заказчиков – **11 836**. Общее количество проведенных процедур государственных закупок с учетом отдельных лотов за I полугодие 2022 г. увеличилось в сравнении с показателями I полугодия 2021 г. и составило **541,1 тыс.** (I полугодие 2021 г. – **491,9 тыс.**).

При этом процентное соотношение по конкурентным видам процедур государственных закупок за I полугодие 2022 г. в общем объеме проведенных процедур (лотов) изменилось незначительно. В частности, в общем объеме проведенных процедур закупок (лотов) уменьшилась доля электронных аукционов на 3,3 п.п.¹, биржевых торгов на 0,8 п.п., процедур закупок из одного источника на 0,5 п.п., увеличилась доля процедур запросов ценовых предложений на 3,1 п.п., открытых конкурсов на 0,8 п.п.

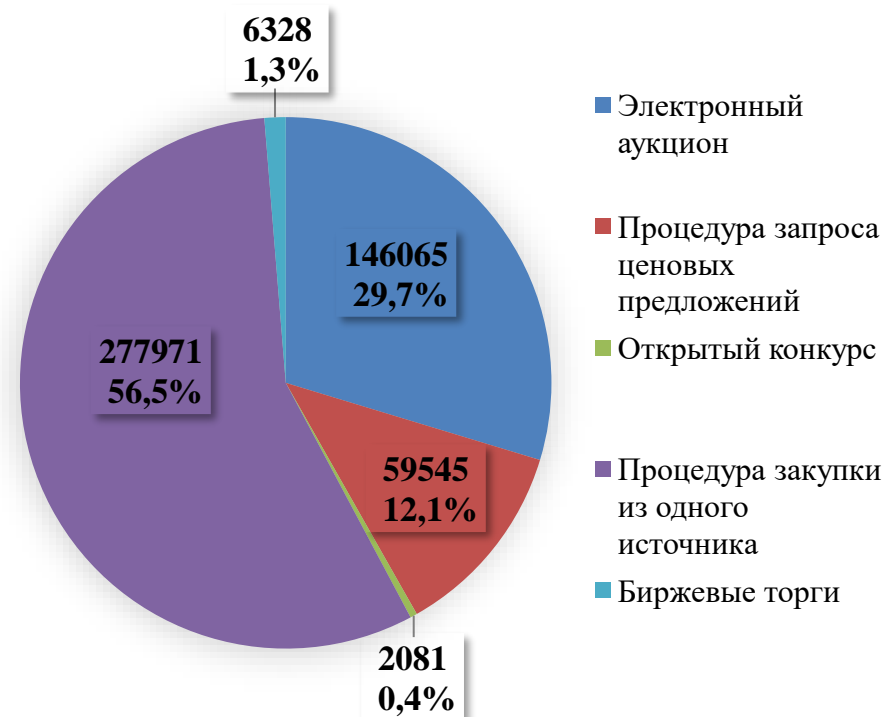
Количественные показатели проведенных процедур государственных закупок за I полугодие 2022 г. в сравнении с аналогичным периодом 2021 г. представлены на диаграмме 1.

п.п. – процентный пункт

Сведения о количестве проведенных процедур * государственных закупок в I полугодии 2022 г.



Сведения о количестве проведенных процедур* государственных закупок в I полугодии 2021 года



* с учетом отдельных лотов

2. АНАЛИЗ ЗАКЛЮЧЕННЫХ ДОГОВОРОВ ГОСУДАРСТВЕННЫХ ЗАКУПОК

По результатам проведенных процедур государственных закупок в I полугодие 2022 г. заключено договоров общей стоимостью порядка **8,2 млрд. рублей**. Сведения о стоимостных показателях процедур государственных закупок представлены в таблице 1 и отражены на диаграмме 2.

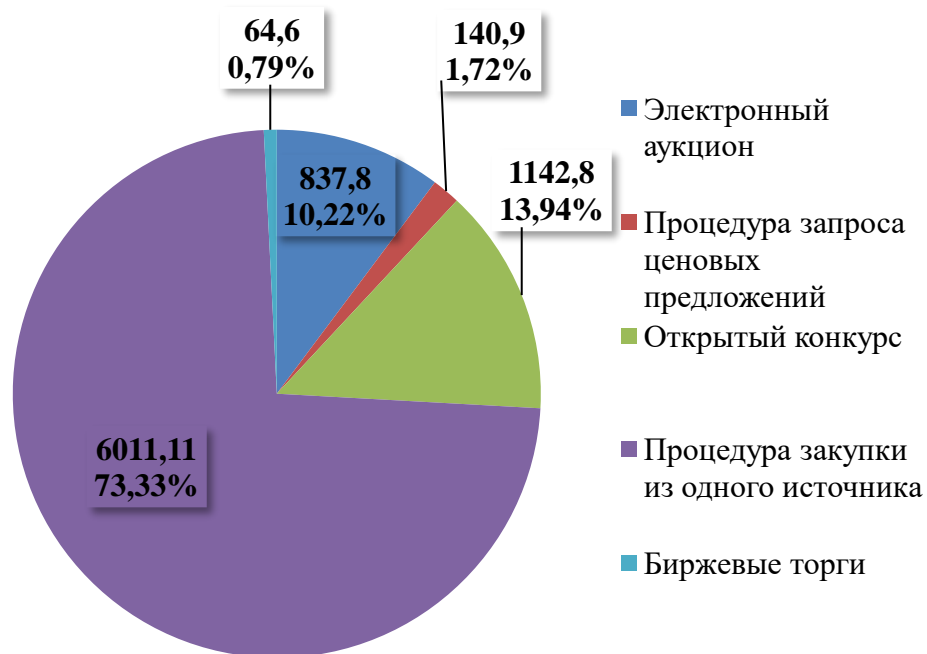
Основную долю в стоимостном выражении текущего периода составляют договоры, заключенные по результатам проведения процедур закупок из одного источника (2022 г. – **73,33 %**, 2021 г. – **75,8 %**). Также стоит отметить увеличение на **13,5 п.п.** стоимости заключенных договоров по результатам проведения открытых конкурсов, на что повлиял тот факт, что с 01.07.2021 закупки в строительной сфере осуществляются в соответствии с законодательством о государственных закупках.

Таблица 1. Сведения о стоимости заключенных договоров

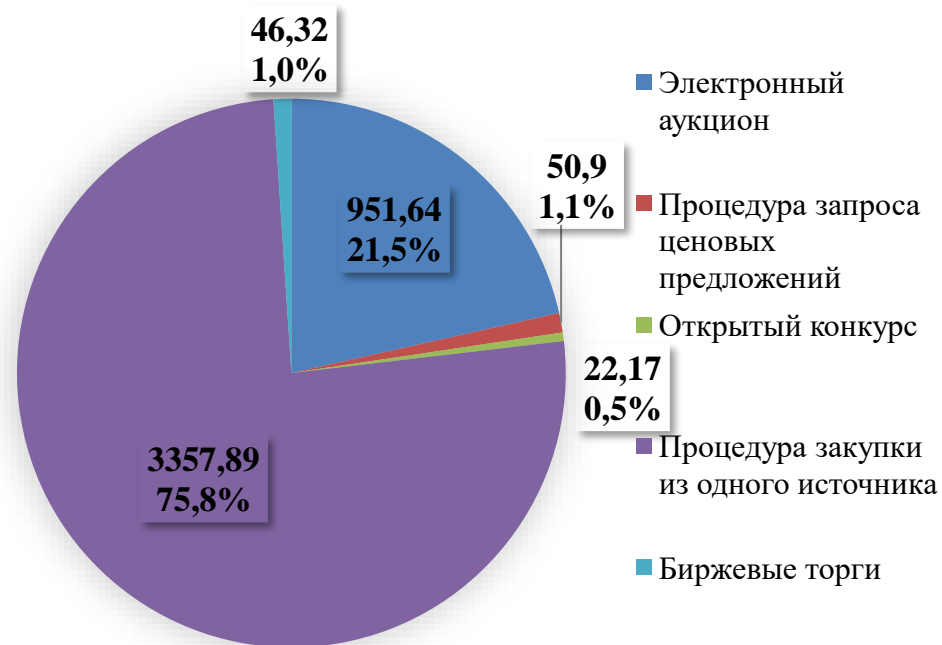
Вид процедуры государственной закупки	Стоимость заключенных договоров за I полугодие 2022 г.,	
	млн BYN	%
Электронный аукцион	837,8	10,22
Процедура запроса ценовых предложений	140,9	1,72
Открытый конкурс	1 142,8	13,94
Процедура закупки из одного источника	6 011,1	73,33
Биржевые торги	64,6	0,79

Диаграмма 2

Сведения о стоимости заключенных договоров в I полугодии 2022 г., млн BYN



Сведения о стоимости заключенных договоров в I полугодии 2021 г., млн. BYN



**Таблица 2. ТОП-10 процедур государственных закупок
по итогам I полугодия 2022 г.**

№ п/п	Наименование заказчика (организатора)	Предмет государственной закупки	Сумма договоров, млн BYN
1.	Дочернее коммунальное унитарное предприятие по капитальному строительству «УКС города Пинска»	Проект застройки группы многоквартирных жилых домов южнее микрорайона «Жемчужный» в г. Пинске 1 очередь строительства	51,79
2.	Министерство обороны Республики Беларусь	Услуги по организации питания и приготовлению пищи	49,93
3.	Государственное учреждение «Центр по обеспечению деятельности бюджетных организаций города Жодино»	Услуги по обеспечению горячим питанием школьников в учреждениях общего среднего образования г.Жодино	39,2
4.	Государственное предприятие «Гордорстрой»	Выбор генеральной подрядной организации для выполнения строительно-монтажных работ на объекте: «Капитальный ремонт с модернизацией путепровода через ж/д пути ст. Минск-Товарный по ул. 2-е Кольцо в г. Минске»	32,37
5.	Министерство обороны Республики Беларусь	Бензин, дизельное топливо, топливо для реактивных двигателей	29,47
6.	Минский областной центр скорой медицинской помощи	Транспортные услуги оказываемые специальным транспортом	27,3
7.	Коммунальное дочернее унитарное предприятие «Управление капитального строительства Дзержинского района»	Выбор генеральной подрядной организации по строительству объекта «Физкультурно-оздоровительный комплекс в г.Дзержинске»	24,15

8.	Государственное предприятие «Гордорстрой»	Комплекс работ (услуг) на 2022 год по содержанию улиц, тротуаров, остановочных пунктов, дождевой канализации и иных элементов благоустройства, находящихся в хозяйственном ведении ГПО «Горремавтодор Мингорисполкома»	24,13
9.	Министерство обороны Республики Беларусь	Топливо (Бензин неэтилированный АИ-92-К5 Евро, Топливо дизельное ДТ-Л-К5, сорт С, Топливо дизельное ЕВРО ДТ-3-К5)	23,77
10.	Дочернее коммунальное унитарное предприятие «Дирекция по строительству Минского метрополитена»	Выполнение проектно-изыскательских работ	21,93

3. ОБЪЕМ ПРОЦЕДУР ГОСУДАРСТВЕННЫХ ЗАКУПОК У СУБЪЕКТОВ МАЛОГО И СРЕДНЕГО ПРЕДПРИНИМАТЕЛЬСТВА

Результаты участия субъектов малого и среднего предпринимательства в процедурах государственных закупок по итогам I полугодия 2022 г. представлены в таблице 5.

Таблица 5. Сведения о стоимости договоров, заключенных с субъектами малого и среднего предпринимательства по результатам конкурентных процедур закупок

Вид процедуры государственных закупок	Стоимостные показатели	
	Сумма, ВУН, млн	Доля от общей суммы договоров, заключенных по результатам видов процедур
Электронный аукцион	724,9	63,43%
Процедура запроса ценовых предложений	116,62	82,77 %
Открытый конкурс	323,35	38,6 %

4. ОБЖАЛОВАНИЕ В УПОЛНОМОЧЕННОМ ГОСУДАРСТВЕННОМ ОРГАНЕ ПО ГОСУДАРСТВЕННЫМ ЗАКУПКАМ

По итогам I полугодия 2022 г. в МАРТ подано **537 жалоб** на действия (бездействие) и (или) решения заказчика (организатора), комиссии и (или) ее членов, товарной биржи, операторов электронных торговых площадок, из которых:

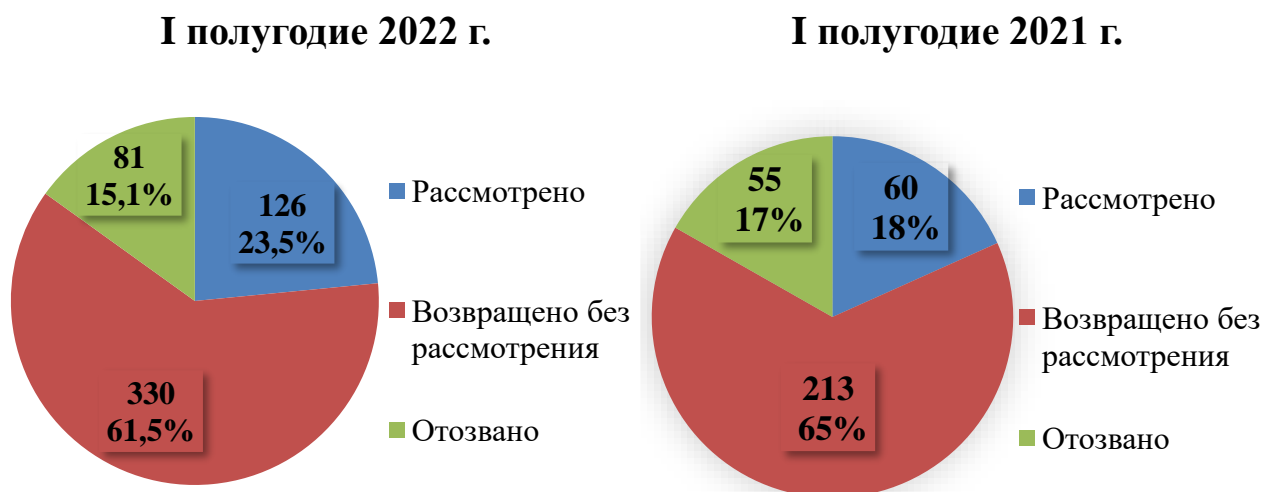
126 жалоб – рассмотрено (23,5 %);

330 жалоб – возвращено без рассмотрения (61,4%);

81 жалоба – отозвано заявителем (15,1 %).

За I полугодие 2022 г. количество поданных жалоб составило **328**. Сравнительный анализ представлен на диаграмме 3.

Диаграмма 3



По результатам рассмотрения жалоб комиссией МАРТ приняты следующие решения (диаграмма 4):

36 жалоб - признаны обоснованными (28,6 %);

58 жалоб - признаны необоснованными (46,0 %);

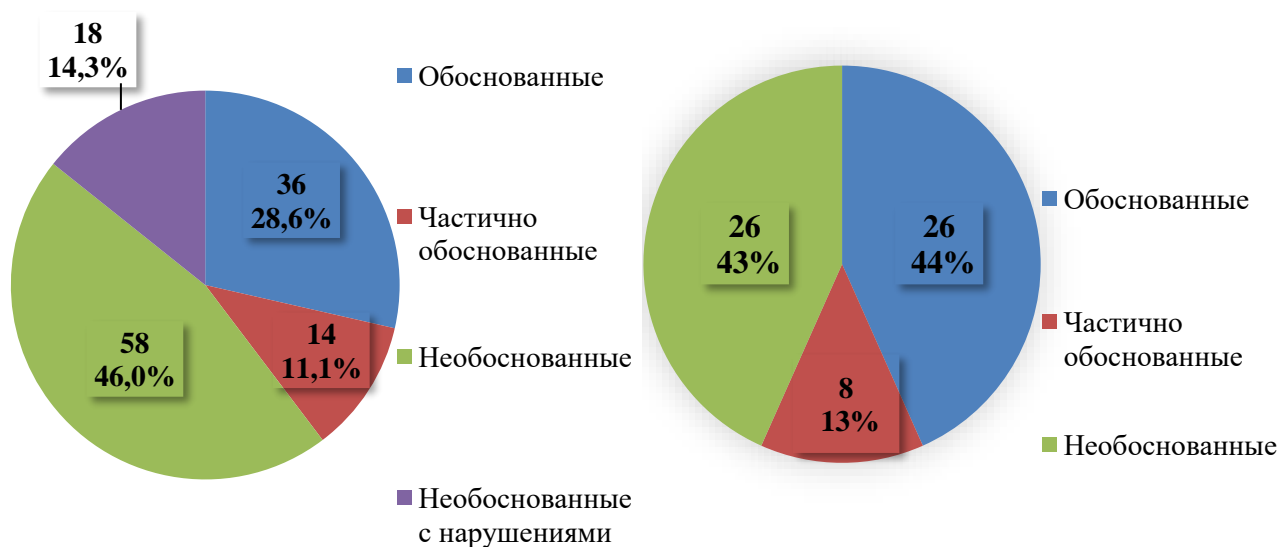
14 жалоб - признаны частично обоснованными (11,1 %);

18 жалоб - признаны необоснованными, но в процессе проверки выявлены нарушения (14,3 %).

Диаграмма 4

I полугодие 2022 г.

I полугодие 2021 г.



В разрезе видов процедур государственных закупок жалобы распределены следующим образом (диаграмма 5):

54 жалобы - на процедуру электронного аукциона (42,9 %);

33 жалобы - на процедуру запроса ценовых предложений (26,2 %);

39 жалоб - на процедуру открытого конкурса (30,9 %).

Диаграмма 5

I полугодие 2022 г.

I полугодие 2021 г.

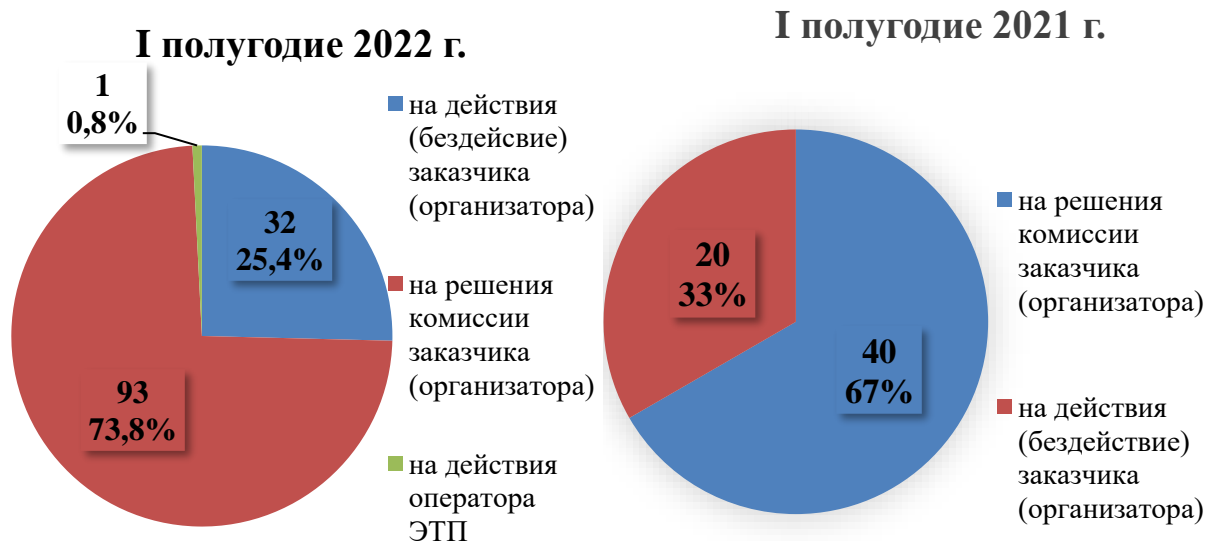


При этом в разрезе субъектов, чьи действия (бездействия) или решения обжаловались, жалобы распределены следующим образом (диаграмма 6):

93 жалобы - на решения комиссии заказчика (организатора) (73,8 %);
32 жалобы - на действия (бездействие) заказчика (организатора) (25,4 %).

1 жалоба - на действия оператора электронной торговой площадки (0,8 %).

Диаграмма 6

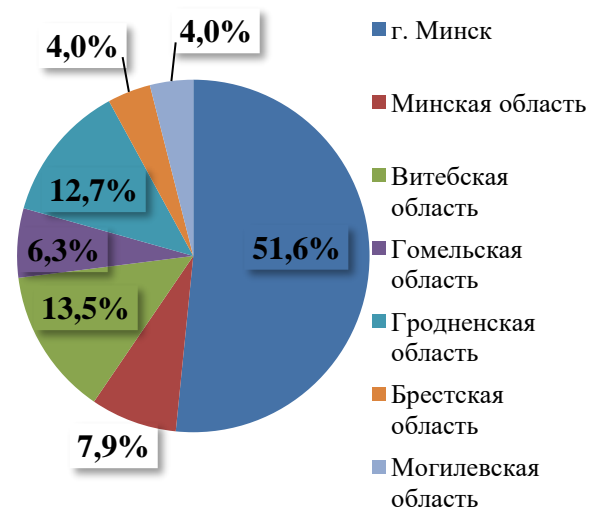


Одновременно по территориальному признаку (место нахождения заказчика (организатора)) жалобы разделены следующим образом (диаграмма 7):

- 65 жалоб - г. Минск (51,6 %);
- 17 жалоб - Витебская область (13,5 %);
- 16 жалоб - Гродненская область (12,7 %);
- 10 жалоб - Минская область (7,9 %);
- 8 жалоб - Гомельская область (6,3 %);
- 5 жалобы - Могилевская область (4,0 %);
- 5 жалоб - Брестская область (4,0 %).

Диаграмма 7

I полугодие 2022 г.



I полугодие 2021 г.

